

TARIFA 2022



SISTEMAS PARA OBRA

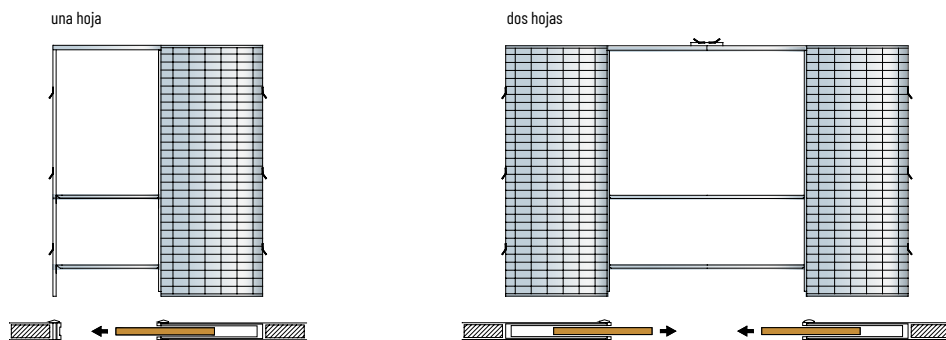


— **TARIFA**

- 4 — SCRIGNOTECH
- 6 — SCRIGNOKIT
- 8 — ESSENTIALKIT
- 10 — BATTENTE50
- 13 — FIL044

- 14 — ACCESORIOS Y RECAMBIOS

-
- 15 — CONDICIONES DE VENTA



Una hoja

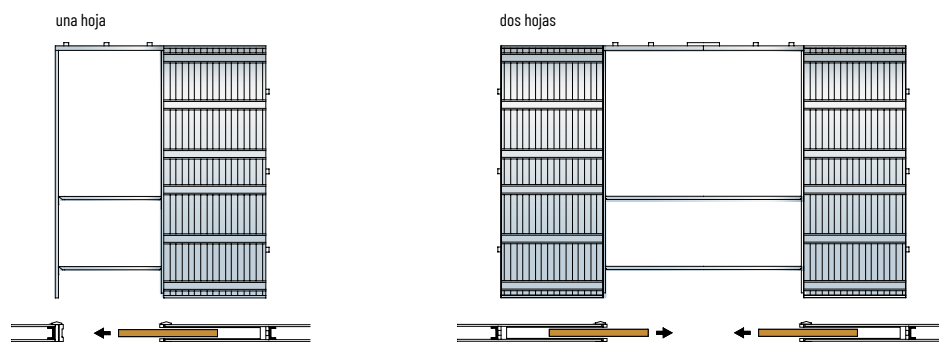
Luz de paso mm	Pared acabada 105 Hueco interior 70 Grosor máximo de la puerta 43 / 55*		Pared acabada 90 Hueco interior 54 Grosor máximo de la puerta 40 mm	
	código	€	código	€
600 x 2020	ST3411	237,00	ST3401	237,00
600 x 2100	ST3035		ST3011	
700 x 2020	ST3412		ST3402	
700 x 2100	ST3036		ST3012	
800 x 2020	ST3413		ST3403	
800 x 2100	ST3037		ST3013	
900 x 2020	ST3414		ST3404	
900 x 2100	ST3038		ST3014	
1000 x 2020	ST3415	316,00	ST3405	316,00
1000 x 2100	ST3039		ST3015	
1100 x 2020	ST3416	404,00		
1100 x 2100	ST3040			
1200 x 2020	ST3417			
1200 x 2100	ST3041			

*Jambas de Scrigno no disponibles para grosor puerta > 43 mm

Dos Hojas

Luz de paso mm	Pared acabada 105 Hueco interior 70 Grosor máximo de la puerta 43 / 55*		Pared acabada 90 Hueco interior 54 Grosor máximo de la puerta 40 mm	
	código	€	código	€
1200 x 2020	ST3418	476,00	ST3406	476,00
1200 x 2100	DS3042		DS3016	
1400 x 2020	ST3419		ST3407	
1400 x 2100	DS3043		DS3017	
1600 x 2020	ST3420		ST3408	
1600 x 2100	DS3044		DS3018	
1800 x 2020	ST3421		ST3409	
1800 x 2100	DS3045		DS3019	
2000 x 2020	ST3422	627,00	ST3410	627,00
2000 x 2100	DS3046		DS3020	
2200 x 2020	ST3423	810,00		
2200 x 2100	DS3047			
2400 x 2020	ST3424			
2400 x 2100	DS3048			

*Jambas de Scrigno no disponibles para grosor puerta > 43 mm



Una hoja

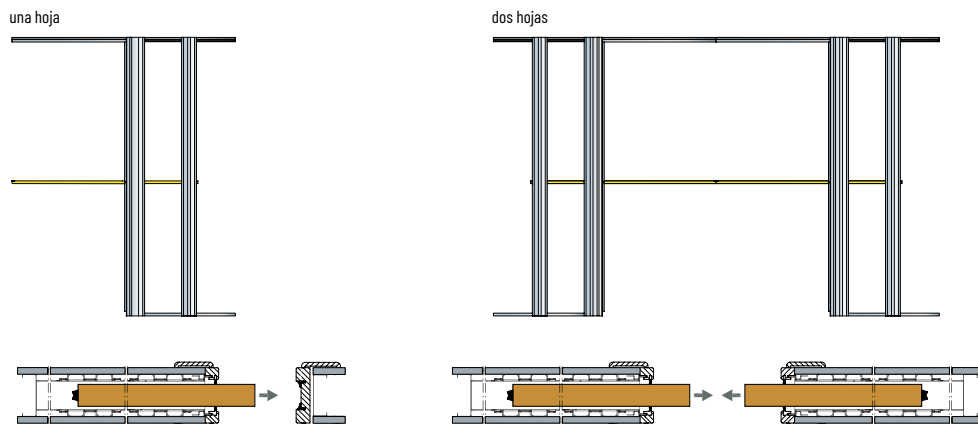
Luz de paso mm	Pared acabada 95 / 70 Hueco interior 54 Grosor máximo de la puerta 40 mm		Pared acabada 115 / 90 Hueco interior 69 Grosor máximo de la puerta 43 / 55*	
	código	€	código	€
600 x 2020	ST3501	237,00	ST3521	292,00
600 x 2100	ST3511		ST3535	
700 x 2020	ST3502		ST3522	
700 x 2100	ST3512		ST3536	
800 x 2020	ST3503		ST3523	
800 x 2100	ST3513		ST3537	
900 x 2020	ST3504	316,00	ST3524	316,00
900 x 2100	ST3514		ST3538	
1000 x 2020	ST3505		ST3525	
1000 x 2100	ST3515		ST3539	
1100 x 2020			ST3526	
1100 x 2100		ST3540	448,00	
1200 x 2020		ST3527		
1200 x 2100		ST3541		

*Jambas de Scrigno no disponibles para grosor puerta > 43 mm

Dos Hojas

Luz de paso mm	Pared acabada 95 / 70 Hueco interior 54 Grosor máximo de la puerta 40 mm		Pared acabada 115 / 90 Hueco interior 69 Grosor máximo de la puerta 43 / 55*	
	código	€	código	€
1200 x 2020	ST3506	476,00	ST3528	585,00
1200 x 2100	ST3516		ST3542	
1400 x 2020	ST3507		ST3529	
1400 x 2100	ST3517		ST3543	
1600 x 2020	ST3508		ST3530	
1600 x 2100	ST3518		ST3544	
1800 x 2020	ST3509	627,00	ST3531	692,00
1800 x 2100	ST3519		ST3545	
2000 x 2020	ST3510		ST3532	
2000 x 2100	ST3520		ST3546	
2200 x 2020			ST3533	895,00
2200 x 2100			ST3547	
2400 x 2020			ST3534	
2400 x 2100			ST3548	

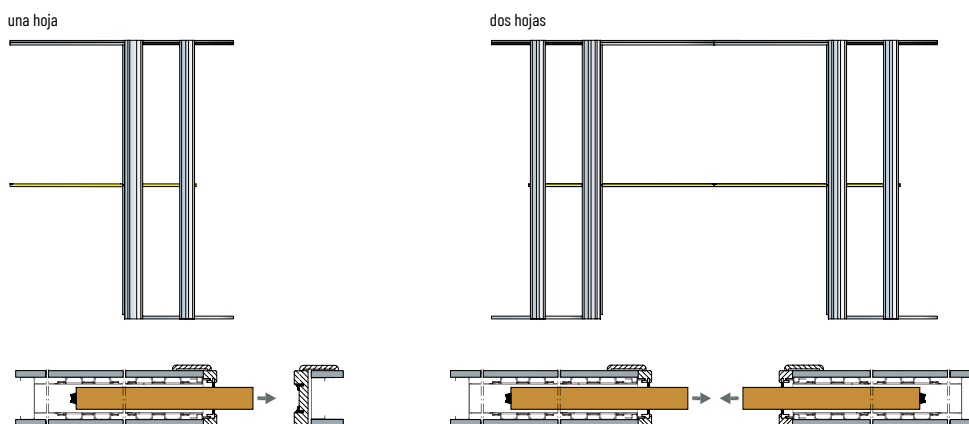
*Jambas de Scrigno no disponibles para grosor puerta > 43 mm



Altura 2020 mm						
Luz de paso mm	Medidas de ocupación mm	Medidas hoja mm	Pared acabada 95 Hueco interior 49 mm		Pared acabada 115 Hueco interior 69 mm	
			código	€	código	€
600 x 2020*	1270 x 2125	630 x 2030	41711	231,00	41715	259,00
700 x 2020*	1470 x 2125	730 x 2030				
750 x 2020*	1570 x 2125	780 x 2030				
800 x 2020	1670 x 2125	830 x 2030	41712	267,00	41716	282,00
900 x 2020*	1870 x 2125	930 x 2030				
1000 x 2020	2070 x 2125	1030 x 2030				

*Medidas que se obtienen cortando las partes en exceso (guías, PVC y distancias en madera).

Para montar una puerta corredera de dos hojas hay que utilizar dos Scrignokit.

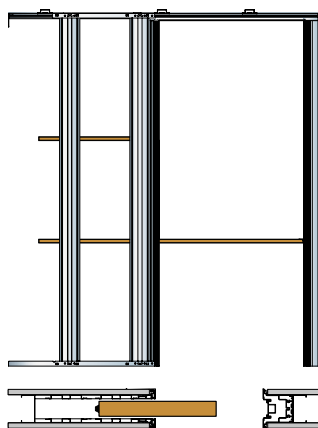


Altura 2100 mm						
Luz de paso mm	Medidas de ocupación mm	Medidas hoja mm	Pared acabada 95 Hueco interior 49 mm		Pared acabada 115 Hueco interior 69 mm	
			código	€	código	€
600 x 2100*	1270 x 2205	630 x 2110	41709	231,00	41713	259,00
700 x 2100*	1470 x 2205	730 x 2110				
750 x 2100*	1570 x 2205	780 x 2110				
800 x 2100	1670 x 2205	830 x 2110	41710	267,00	41714	282,00
900 x 2100*	1870 x 2205	930 x 2110				
1000 x 2100	2070 x 2205	1030 x 2110				

*Medidas que se obtienen cortando las partes en exceso (guías, PVC y distancias en madera).

Para montar una puerta corredera de dos hojas hay que utilizar dos Scrignokit.

sección horizontal una hoja



Essentialkit / corredera de una hoja para paredes de cartón-yeso de 100/125 mm, un solo panel.

Una hoja			
Luz de paso* mm	Pared acabad 100 / Hueco interior 54 Grosor máximo de la puerta 40 mm		€
	código		
600	1800 2100	FM987S	475,00
700			
750			
800			500,00
900			
1000			

Una hoja			
Luz de paso* mm	Pared acabad 125 / Hueco interior 79 Grosor máximo de la puerta 43 mm		€
	código		
600	1800 2100	FM988S	500,00
700			
750			
800			524,00
900			
1000			

Una hoja			
Luz de paso* mm	Pared acabad 100 / Hueco interior 54 Grosor máximo de la puerta 40 mm		€
	código		
600	2110 2400	FM987S	597,00
700			
750			
800			
900			
1000			

Una hoja			
Luz de paso* mm	Pared acabad 125 / Hueco interior 79 Grosor máximo de la puerta 43 mm		€
	código		
600	2110 2700	FM988S	610,00
700			
750			
800			
900			
1000			

*La luz de paso efectiva en anchura se ve reducida unos 10 mm.

Essentialkit / corredera de una hoja para paredes de cartón-yeso de 125 mm, dos paneles.

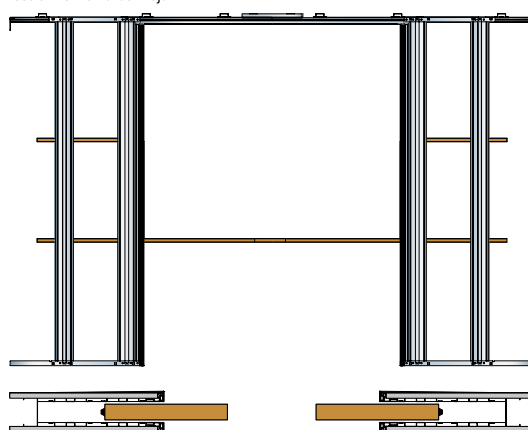
Una hoja			
Luz de paso* mm	Pared acabad 125 / Hueco interior 54 Grosor máximo de la puerta 40 mm		€
	código		
600	1800 2100	FM989S	500,00
700			
750			
800			524,00
900			
1000			

Una hoja			
Luz de paso* mm	Pared acabad 125 / Hueco interior 54 Grosor máximo de la puerta 40 mm		€
	código		
600	2110 2700	FM989S	622,00
700			
750			
800			
900			
1000			

*La luz de paso efectiva en anchura se ve reducida unos 10 mm.

Para instalar puertas de cristal hay que solicitar una serie de componentes adicionales específicos.

sección horizontal dos hojas



Essentialkit / corredera de dos hojas para paredes de cartón-yeso de 100/125 mm, un solo panel.

Dos hojas			
Luz de paso* mm		Pared acabad 100 / Hueco interior 54 Grosor máximo de la puerta 40 mm	
		código	€
1200	1800 2100	FM987D	915,00
1400			
1600			
1800			976,00
2000			

Dos hojas			
Luz de paso* mm		Pared acabad 125 / Hueco interior 79 Grosor máximo de la puerta 43 mm	
		código	€
1200	1800 2100	FM988D	976,00
1400			
1600			
1800			1.025,00
2000			

Dos hojas			
Luz de paso* mm		Pared acabad 100 / Hueco interior 54 Grosor máximo de la puerta 40 mm	
		código	€
1200	2110 2400	FM987D	1.172,00
1400			
1600			
1800			
2000			

Dos hojas			
Luz de paso* mm		Pared acabad 125 / Hueco interior 79 Grosor máximo de la puerta 43 mm	
		código	€
1200	2110 2700	FM988D	1.195,00
1400			
1600			
1800			
2000			

*La luz de paso efectiva en anchura se ve reducida unos 10 mm.

Essentialkit / corredera de dos hojas para paredes de cartón-yeso de 125 mm, dos paneles.

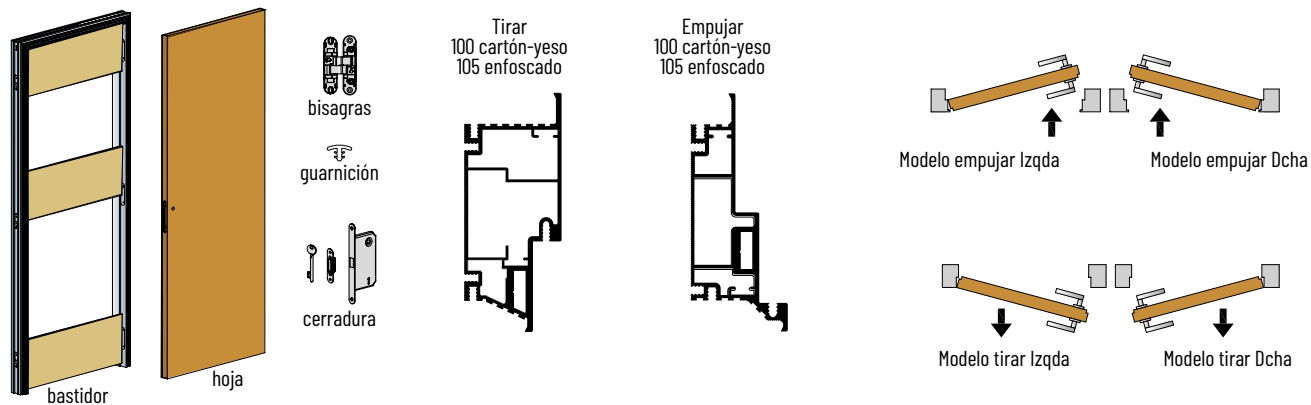
Dos hojas			
Luz de paso* mm		Pared acabad 125 / Hueco interior 54 Grosor máximo de la puerta 40 mm	
		código	€
1200	1800 2100	FM989D	976,00
1400			
1600			
1800			1.025,00
2000			

Dos hojas			
Luz de paso* mm		Pared acabad 125 / Hueco interior 54 Grosor máximo de la puerta 40 mm	
		código	€
1200	2110 2700	FM989D	1.198,00
1400			
1600			
1800			
2000			

*La luz de paso efectiva en anchura se ve reducida unos 10 mm.

Para instalar puertas de cristal hay que solicitar una serie de componentes adicionales específicos.

105 enfoscado / 100 cartón yeso



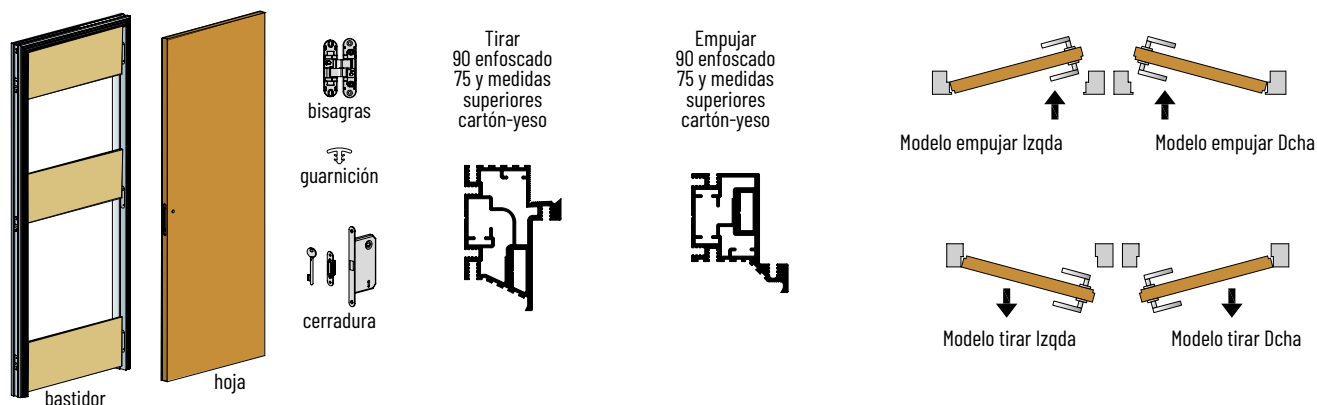
Altura 2100 mm

Luz de paso mm	Medida de ocupación ancho mm	Medida de ocupación alto mm	Empujar Izqda	Empujar Dcha	Tirar Izqda	Tirar Dcha	€
			código				
600 x 2100	690	2145	32486	32490	32494	32498	942,00
700 x 2100	790		32487	32491	32495	32499	
800 x 2100	890		32488	32492	32496	32500	
900 x 2100	990		32489	32493	32497	32501	

Altura 2400 mm

Luz de paso mm	Medida de ocupación ancho mm	Medida de ocupación alto mm	Empujar Izqda	Empujar Dcha	Tirar Izqda	Tirar Dcha	€
			código				
600 x 2400	690	2445	37203	37207	37211	37215	1.238,00
700 x 2400	790		37204	37208	37212	37216	
800 x 2400	890		37205	37209	37213	37217	
900 x 2400	990		37206	37210	37214	37218	

90 enfoscado / 75 y medidas superiores cartón yeso



Altura 2100 mm

Luz de paso mm	Medida de ocupación ancho mm	Medida de ocupación alto mm	Empujar Izqda	Empujar Dcha	Tirar Izqda	Tirar Dcha	€
			código				
600 x 2100	690	2145	32502	32506	32510	32514	942,00
700 x 2100	790		32503	32507	32511	32515	
800 x 2100	890		32504	32508	32512	32516	
900 x 2100	990		32505	32509	32513	32517	

Altura 2400 mm

Luz de paso mm	Medida de ocupación ancho mm	Medida de ocupación alto mm	Empujar Izqda	Empujar Dcha	Tirar Izqda	Tirar Dcha	€
			código				
600 x 2400	690	2445	37235	37239	37243	37247	1.238,00
700 x 2400	790		37236	37240	37244	37248	
800 x 2400	890		37237	37241	37245	37249	
900 x 2400	990		37238	37242	37246	37250	

Bastidor Batiente Filomuro 105 Enfoscado / 100 Cartón yeso				
Empujar Izqda - Empujar Dcha - Tirar Izqda - Tirar Dcha				BPL31001
Anchura mm	Altura mm	Medida de ocupación ancho mm	Medida de ocupación alto mm	€
de 600 a 800*	1800-2100	de 690 a 890	da 1845 a 2145	342,00
	2110-2390		da 2155 a 2435	410,00
	2400-2700		da 2445 a 2745	459,00
	2710-3000		da 2755 a 3045	491,00
de 810 a 1000*	1800-2100	de 900 a 1090	da 1845 a 2145	370,00
	2110-2390		da 2155 a 2435	424,00
	2400-2700		da 2445 a 2745	473,00
	2710-3000		da 2755 a 3045	515,00

*Medida en paso ancho 10 mm

Bastidor Batiente Filomuro 90 Enfoscado / 75 Cartón yeso o superior				
Empujar Izqda - Empujar Dcha - Tirar Izqda - Tirar Dcha				BPL31002
Anchura mm	Altura mm	Medida de ocupación ancho mm	Medida de ocupación alto mm	€
de 600 a 800*	1800-2100	de 690 a 890	da 1845 a 2145	342,00
	2110-2390		da 2155 a 2435	410,00
	2400-2700		da 2445 a 2745	459,00
de 810 a 1000*	1800-2100	de 900 a 1090	da 1845 a 2145	370,00
	2110-2390		da 2155 a 2435	424,00
	2400-2700		da 2445 a 2745	473,00

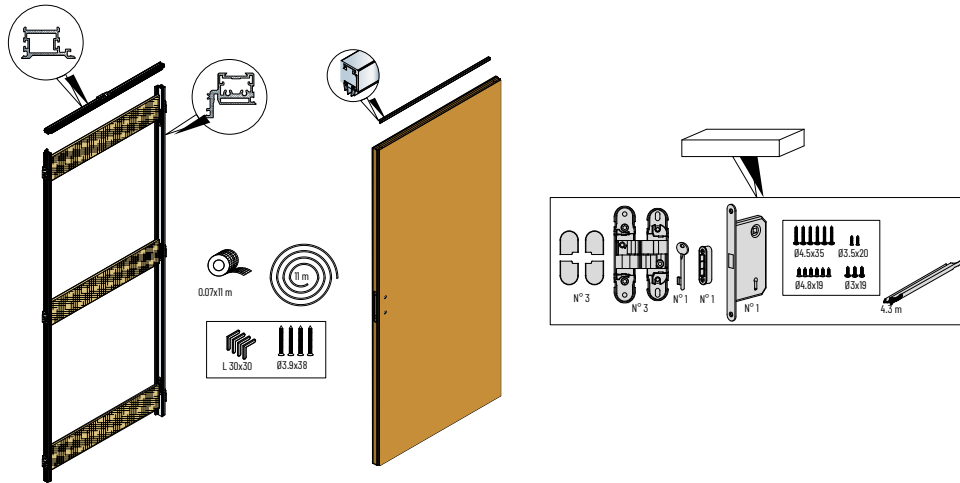
*Medida en paso ancho 10 mm

Hoja				
Empujar Izqda - Empujar Dcha - Tirar Izqda - Tirar Dcha				BPL31005
Anchura mm	Altura mm	Imprimación		
		€		
de 600 a 800*	1800-2100	511,00		
	2110-2390	644,00		
	2400-2700	720,00		
	2710-3000	812,00		
de 810 a 1000*	1800-2100	575,00		
	2110-2390	725,00		
	2400-2700	800,00		
	2710-3000	880,00		

*Medida en paso ancho 10 mm

Herrajes Battente50			
Altura mm	Descripción	código	€
de 1800 a 2200	Kit Bisagras + Cerradura magnética Llave	30412	153,00
de 2201 a 2700	Kit Bisagras + Cerradura magnética Llave	30413	183,00
de 1800 a 2200	Kit Bisagras + Cerradura magnética para Cilindro Europeo	30414	153,00
de 2201 a 2700	Kit Bisagras + Cerradura magnética para Cilindro Europeo	30415	183,00
de 1800 a 2200	Kit Bisagras + Cerradura magnética Quadra	30416	153,00
de 2201 a 2700	Kit Bisagras + Cerradura magnética Quadra	30417	183,00

BATIENTE FILOMURO COMPLETAMENTE REVERSIBLE



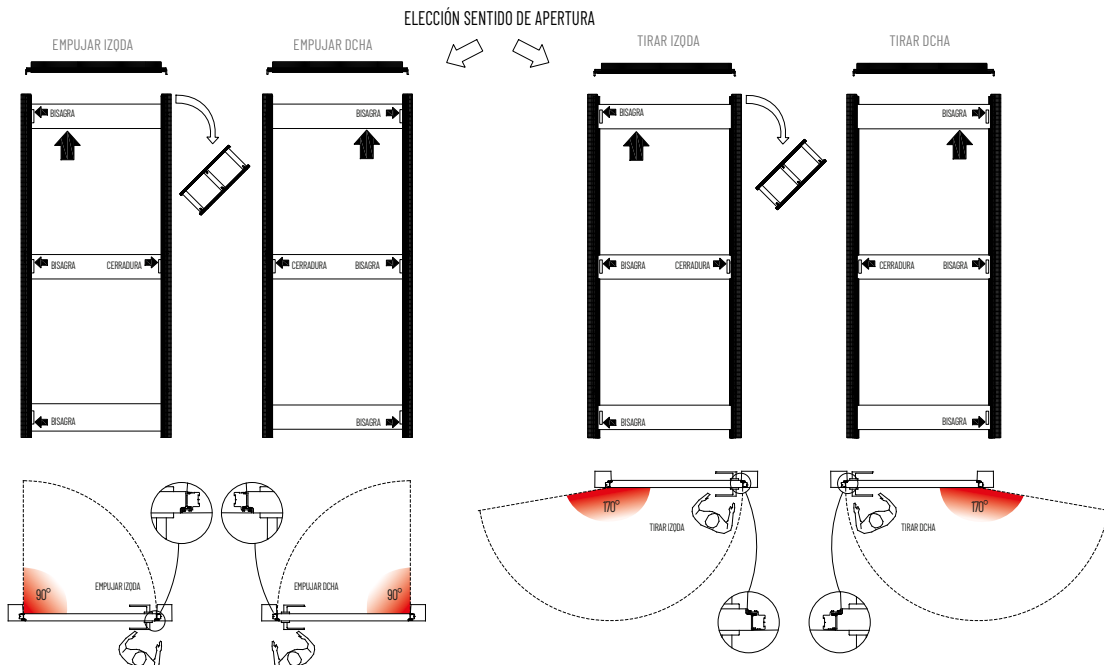
90 Enfoscado / 100 Cartón yeso o superior

Luz de paso mm	Medida de ocupación ancho mm	Medida de ocupación alto mm	Tirar / Empujar DCHA / IZQDA	€
			código	
600 x 2030	680	2060	45048	635,00
600 x 2100		2130	43991	
700 x 2030	780	2060	42632	
700 x 2100		2130	42636	
800 x 2030	880	2060	42633	
800 x 2100		2130	42637	
900 x 2030	980	2060	42634	
900 x 2100		2130	42638	
1000 x 2030	1080	2060	42635	718,00
1000 x 2100		2130	42639	

Accesorios

Burlete adicional

Luz de paso mm	código	€
600	43995	29,00
700	42833	
800	42834	
900	42835	
1000	42836	



SCRIGNOTECH

	código	€
Slow Tech*	36237	96,00
Scrigno Slow**	29508	71,00
Kit carro	33795	47,00
Grapa de unión hoja doble	26533	29,00
Adaptador para Open 2.0	37940	59,00

* Para puertas con un peso entre 35 y 60 kg

** Slow permite el cierre ralentizado de puertas correderas de un peso máximo 35 kg. Se utiliza para armazones para hoja de 700 mm a 1200 mm.

	código	€
Kit apertura simultánea para luz 1200 mm	DT3220	138,00
Kit apertura simultánea para luz 1400 mm	DT3221	
Kit apertura simultánea para luz 1600 mm	DT3222	
Kit apertura simultánea para luz 1800 mm	DT3223	
Kit apertura simultánea para luz 2000 mm	DT3224	
Kit apertura simultánea para luz 2200 mm	DT3225	
Kit apertura simultánea para luz 2400 mm	DT3226	

El kit de apertura simultánea sólo puede instalarse en el armazón de doble hoja.

SCRIGNOKIT

	código	€
Scrigno Slow*	29508	71,00

* Slow permite el cierre ralentizado de puertas correderas de un peso máximo 35 kg. Se utiliza para armazones para hoja de 700 mm a 1200 mm.

BATTENTE50

	código	€
Cerradura magnética Llave*	27802	30,00
Cerradura magnética Quadra	27803	37,00
Cerradura magnética para Cilindro Europeo	27804	39,00

* Cerradura incluida en el suministro. Disponible como posible pieza de recambio.

FIL044

	código	€
Cerradura magnética Llave*	42839	31,00
Cerradura magnética Quadra	43164	38,00
Cerradura magnética para Cilindro Europeo	43165	40,00

* Cerradura incluida en el suministro. Disponible como posible pieza de recambio.

CONDICIONES DE VENTA

I.V.A.

Los precios indicados en la presente tarifa no incluyen el I.V.A.

PEDIDOS

Los pedidos se han de enviar directamente a Scrigno.

ENVÍOS SCRIGNOTECH

Los artículos que figuran en **negrita** en la presente tarifa se enviarán en el plazo de **5 días** laborables a partir del día de recepción del pedido.

Los demás artículos se enviarán en un plazo de **7 días** laborables a partir del día de recepción del pedido.

ENVÍOS SCRIGNOKIT

Scrignokit se enviará en un plazo de **7 días** laborables a partir del día de recepción del pedido.

ENVÍOS ESSENTIALKIT

Essentialkit se enviará en un plazo de **18 días** laborables a partir del día de recepción del pedido.

ENVÍOS BATTENTE50

Los artículos con unas medidas de 70/80/90 cm de ancho por 2100/2400 mm de alto se enviarán en el plazo de **7 días** laborables a contar desde la fecha de recepción del pedido.

Los otros artículos se enviarán en el plazo de **16 días** a contar desde la fecha de recepción del pedido.

Battente50 configurable: bastidor y herrajes se enviarán en el plazo de **12 días** a contar desde la fecha de recepción del pedido.

La hoja se enviará en el plazo de **30 días** a contar desde la fecha de recepción del pedido.

ENVÍOS FILO44

Filo44 se enviará en un plazo de **8 días** laborables a partir del día de recepción del pedido.

Los artículos con una medida de 1000 mm de ancho se enviarán en el plazo de **20 días** laborables a partir del día de recepción del pedido.

TRANSPORTE

Expedición mediante transporte, exento de portes, con adeudo en la factura.

PAGO

El retraso de los pagos acordados a favor de Scrigno España S.L., conlleva el recargo de los intereses comerciales calculados en base a la tasa oficial en vigor, aumentado en 3 puntos, además de los gastos de reclamación y cobro.

RECLAMACIONES EN EL MOMENTO DE LA ENTREGA

Si en el momento de la entrega se detecta alguna anomalía en el producto se deberá avisar de tal circunstancia directamente al transportista y dejar constancia del hecho en el albarán de entrega del transporte con una NOTA descriptiva de los defectos observados.

ANULACIÓN DE LOS PEDIDOS

- Para los productos gestionados como stock (aquellos con envío previsto en **5 días** laborables), es posible anular el pedido sin ningún cargo el mismo día del pedido.
- Para los productos bajo pedido, no gestionados como stock (aquellos con envío previsto superior a **5 días** laborables) no se aceptarán anulaciones de pedidos.


DEVOLUCIONES

Solo se aceptarán devoluciones de mercancía previa autorización de Scrigno España S.L. En el caso de aceptar devoluciones en cada ocasión concreta se evaluará el estado de conservación de la mercancía.

En el caso que la mercancía resulte dañada el importe se valorará cada vez en relación a los daños.

CONTROVERSAS

Para la resolución de cualquier controversia serán competentes los juzgados de Barcelona.



www.scrigno.es