

Diseñamos el mañana
desde lo más alto



Tarifa 2026

WE DO, 
WE CHANGE.


Kingspan®

 ceiling
solutions


VERSIÓN ACTUALIZADA



Para acceder a la versión
más reciente del documento
escanee este QR

VERSIÓN 0
1 de Enero de 2026

THU Ceiling Solutions se reserva el derecho a modificar el contenido de este documento sin previo aviso. Se ha procurado que el contenido de esta publicación sea exacto, pero THU Ceiling Solutions no se hace responsable de los errores ni de la información que pueda inducir a error. Las sugerencias sobre el uso final o la aplicación de los productos o métodos de trabajo son meramente informativas y THU Ceiling Solutions no acepta ninguna responsabilidad al respecto.



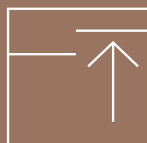
estética



acústica



durabilidad



registrabilidad

CONDICIONES GENERALES

Mediante este documento se establecen las condiciones generales que rigen cualesquiera relaciones contractuales, cuyo objeto consista en la compraventa de productos de THU PERFIL, S.L.U. (en adelante, "THU") por parte de personas físicas y/o jurídicas (las "Condiciones Generales "). La adquisición de cualesquiera productos y/o servicios de THU implica la aceptación de las presentes Condiciones Generales.

THU tiene su domicilio social en Ribarroja del Turia (46394-Valencia), Polígono Industrial Masía Baló, calle Masía del Monte Alcedo, parcela 4.3, y está prevista de C.I.F. B-46462032. THU está inscrita en el Registro Mercantil de Valencia. Tomo 4680, Folio 60, Hoja número V-30.006.

OBJETO DE LAS CONDICIONES GENERALES

Por el presente documento THU se compromete a entregar al cliente los productos que éste haya solicitado a cambio de un precio cierto, que se hará efectivo en el plazo establecido para cada caso concreto y bajo los términos y condiciones señalados en las Condiciones Generales.

PEDIDOS

THU se compromete a entregar el producto en perfecto estado en la dirección indicada por el comprador al realizar el pedido. El plazo de entrega comenzará a contarse desde la fecha en la que THU confirme el pedido del cliente debidamente cursado y éste se lo devuelva firmado/sellado en señal de conformidad. Únicamente se considerarán pedidos en firme los que se ajusten a las cantidades mínimas de venta (cajas o palés) fijadas por THU y siempre que THU los haya aceptado expresamente (confirmación de pedido). Los portes no se consideran en ningún caso incluidos dentro de la tarifa de precios, y correrán siempre a cargo del cliente para pedidos inferiores a tres mil (3.000) euros.

Los pedidos inferiores a esa cantidad tendrán un sobrecoste de ciento cincuenta (150) euros. El plazo señalado al confirmar el pedido del cliente será siempre el máximo de días estimado entre la confirmación del pedido y el momento de la expedición, fijándose los siguientes casos (entrega en Península):

Producto A: 5 días laborables.

Producto B: 10 días laborables.

Producto C: Producto con entrega sujeta a consulta.

La clasificación del producto en el grupo A, B o C se encuentra indicada para cada referencia en la tarifa anual.

La entrada de pedidos se cerrará cada día a las 14h, de manera que los pedidos recibidos con posterioridad serán considerados, a efectos prácticos, como realizados el día siguiente, con independencia del momento que se produzca su confirmación mediante fax o correo electrónico.

Para las zonas insulares del territorio español la entrega se realizará libre de portes (siempre que el pedido supere los tres mil euros) hasta el puerto de Valencia o Alicante y se pondrán a disposición del cliente en el lugar de embarque indicado por éste. En estos casos, los portes hasta destino deberá contratarlos directamente el comprador con la naviera que estime conveniente.

Para pedidos que agrupen artículos con diferente clasificación, y siempre que el cliente especifique una entrega única, se aplicará el plazo de entrega más largo.

A la entrega de la mercancía, el cliente deberá firmar el albarán de entrega dando su conformidad a la entrega efectuada. La conformidad del cliente implica la renuncia a cualquier tipo de reclamación respecto de la mercancía pedida y recibida. En caso de disconformidad a la entrega, el cliente deberá reseñar en el albarán del transportista aquellos aspectos que generan dicha disconformidad. En las entregas de materiales en direcciones de otros almacenes no habituales u obras, se requerirá identificación de la persona encargada de la descarga y/o custodia del material.

En caso de que por causas ajenas a la voluntad de THU no estuviera disponible el producto solicitado por el cliente en su pedido, THU le ofrecerá la sustitución del producto por otro de semejante calidad, sin perjuicio de su derecho a cancelar el pedido y solicitar la devolución de las cantidades satisfechas.

Si bien el cumplimiento de los plazos de entrega es prioritario para THU, en caso de retraso en la entrega no se realizará compensación económica alguna (salvo estipulación en contrario en el pedido y previo acuerdo de THU y el cliente).

PRECIO

THU se reserva la facultad de variar los precios de la tarifa sin previo aviso en función de la situación de mercado de la materia prima en cada momento. De igual forma, también se podrán realizar modificaciones en las especificaciones técnicas de los productos, sea cual sea la causa, cuando éstas se consideren oportunas y no supongan cambios sustanciales en las características y propiedades técnicas del producto.

RESPONSABILIDAD DE THU

THU garantiza la calidad de los productos suministrados, admitiendo la devolución de los mismos cuando éstos sean defectuosos o no lleguen al cliente en correcto estado por causas imputables a THU, no obstante, las reclamaciones relacionadas con la entrega deberán realizarse dentro de los ocho (8) días naturales siguientes a la recepción del material, ya sea en los almacenes del cliente o directamente en las obras señaladas al efecto. Transcurrido este plazo se considera que el material ha sido revisado y aceptado por el cliente.

THU en ningún caso será responsable de los daños producidos en el material suministrado por un uso incorrecto o indebido del mismo por el cliente.

No cabrá devolución, variación o anulación de pedidos de materiales fabricados con características específicas solicitadas por el propio cliente sin causa imputable a THU.

DERECHOS Y OBLIGACIONES

El cliente se compromete a abonar el importe del material solicitado en la cuantía, tiempo y forma acordada previamente y establecido en la confirmación de pedido remitida por THU y que el cliente debe firmar. En caso de no existir condición particular, el pago de la mercancía se realizará al contado.

Las ventas estarán cubiertas por compañía aseguradoras de crédito. En el caso de no obtener cobertura crediticia suficiente para realizar una venta, THU se reserva el derecho de no llevarla a cabo.

El cliente asume todos los riesgos de deterioro, menoscabo, daños y pérdida de los productos desde el momento en que éstos hubieran sido puestos a su disposición.

El cliente se compromete a comprobar el buen estado del material ante quien, por cuenta de THU, realice la entrega del material solicitado; comprobación que realizará con carácter previo a la firma del comprobante de la entrega efectuada.

Todos los impuestos son a cargo del cliente y serán de aplicación de acuerdo con la legislación vigente.

En el caso de incumplimiento del pago, independientemente de las acciones a que ello dé lugar, el comprador deberá abonar a THU, adicionalmente, los intereses de demora devengados. El interés de demora aplicado será del 1% y se devengará diariamente, liquidándose por mensualidades vencidas a contar desde el día en que debió haber quedado pagado el producto.

La transferencia de la propiedad de la mercancía vendida solo se producirá cuando el cliente haya realizado el pago íntegro de la misma a THU. Hasta ese momento, THU se reserva la titularidad de la mercancía vendida, admitiendo el cliente expresamente la reserva de dominio de los productos a favor de THU hasta su completo pago.

El cliente estará obligado a resarcirnos de los daños ocasionados por su mora, incluidos posibles gastos adicionales. En caso de que, tras un requerimiento por escrito, el cliente no cumpla su deber de recogida o de requerimiento de la mercancía dentro de un plazo razonable establecido por nosotros, estaremos legitimados para reclamar los pagos derivados del mismo o rehusar el cumplimiento del contrato y para reclamar una indemnización por daños y perjuicios como consecuencia del incumplimiento del mismo. En ese caso, se extinguirá nuestra obligación de suministro en lo que respecta al suministro aún no recogido. Lo anterior resultará también de aplicación a los suministros (parciales) aún no requeridos, así como a los posibles suministros (parciales) que hubieran de ser requeridos en el futuro.

GARANTÍA

La garantía que THU ofrece por sus productos se limita a la sustitución de los mismos o al abono de los productos reconocidos como defectuosos. THU no admitirá ningún otro tipo de indemnización.

THU responde de la calidad de sus productos fabricados y admitirá reclamaciones sobre los mismos, teniendo en cuenta lo siguiente:

- THU sólo responderá por aquellos productos que hayan sido instalados de acuerdo con las instrucciones descritas para cada producto, y en las condiciones de humedad y de temperatura indicadas para cada uno de ellos. Se entiende que el cliente conoce y ha sido informado de las condiciones e instrucciones de la instalación y montaje de los productos adquiridos, con la confirmación de pedido firmada por cada cliente y devuelta por éste a THU.
- Para garantizar condiciones óptimas del material, el almacenamiento del mismo no podrá ser superior a 3 meses. Una vez instalado deberá retirarse lo antes posible el film de protección (si lo llevase) para garantizar su correcta ventilación.
- En caso de detectarse alguna anomalía o disconformidad en nuestros fabricados durante la instalación de los mismos, deberán dejarse de instalar y el cliente efectuará la consiguiente reclamación a THU. En todo caso, THU no asumirá costes superiores a una cuantía equivalente al veinte por ciento (20%) del valor de las mercancías entregadas.

En cuanto a vicios ocultos, como norma general, THU admitirá reclamaciones durante un plazo máximo de seis (6) meses desde la venta de nuestros fabricados. No se hará cargo de los posibles cambios cromáticos en los materiales servidos con posterioridad a la primera entrega.

THU no aceptará penalizaciones por demora en ejecución de obra, salvo que dichas penalizaciones estén previamente pactadas por escrito. En caso de aceptar posibles penalizaciones, deberá firmarse un documento con el cliente en el que especifique:

- Causas de penalización.
- Calendario de ejecución con tiempo suficiente para poder tener respuesta en caso de defectos en los fabricados.
- Cuantía máxima de la penalización (que en ningún caso podrá exceder del 25% del precio de los productos vendidos al cliente por THU).
- Condiciones de pago.

De cualquier controversia que se suscitase entre el cliente y THU serán exclusivamente competentes para conocerla los Juzgados y Tribunales de la ciudad de Valencia.

Todo pedido implica que estas Condiciones Generales de venta son conocidas, comprendidas y aceptadas por parte del cliente, no pudiendo ser modificadas por otras condiciones del cliente, en particular sus condiciones generales de compra.

PROTECCIÓN DE DATOS DE CARÁCTER PERSONAL

En cumplimiento de la Ley Orgánica 15/1999, de Protección de Datos Carácter Personal, THU, con el domicilio social indicado en estas Condiciones Generales, informa a sus clientes que incluirá, durante la vigencia de la relación negocial existente, en su caso, entre ambos y tras su finalización durante los plazos legalmente establecidos, todos los datos personales generados durante dicha relación negocial en un fichero de datos de carácter personal cuya finalidad es la gestión de clientes.

Los destinatarios de la información que se contiene en dicho fichero serán los responsables del departamento de administración de THU, qué como responsable del fichero, garantiza a sus clientes el ejercicio de los derechos de acceso, rectificación, cancelación y oposición de los datos facilitados, mediante correo electrónico dirigido a info@thu.es, o mediante correo postal a la dirección de THU.

índice

perfilería techos registrables (FTD)	Perfiles T24	10
	Perfiles T15 / T35/ T-Clip 24/ T24 anticorrosivo	11
	Perfiles T-Decor/ T-Clip 15/ Ancho DP	12
	Accesorios/ Angulares	13
techos metálicos / bandejas (TAC/ TAL)	Bandeja Módena T24	16
	Bandeja Parma T15	18
	Bandeja Sicilia Clip-In / Abatible	20
	Bandejas Murano	23
	Bandeja Siena	24
	Bandeja Capri	25
	Troqueles / Iluminación	27
techos metálicos / lamas (TAC/ TAL)	Lama Italia / Italia XL	30
	Bafle Acústico	32
	Lama Multipanel	33
	Lama Veneto	34
	Lama Sicilia Clip-In de Longitud Variable	35
	Lama Murano	36
	Lama Turín	37
	Lama Roma	38
	Lama Treviso	39
	Lama Venecia	40
	Lama Verona	41
	Complementos de Lamas	42
	Rejilla Milán	43
	Cuadrícula Milán	45

techos no metálicos (MRC)	Fibra mineral THU	48
	Viruta de Madera	49
	Vinilo Hygitech ARMOR / deco	51
perfilería para placas de yeso laminado (PYL)	Perfilería Yeso Laminado	54
otros perfiles (PV)	Perfilería galvanizada para falsos techos industriales	61
	Soportes para conductos de aire acondicionado	62
	Perfilería para estructuras ligeras	63
	Omegas	64
	Rematería paneles	65
deco acoustic (TNM)	Para consultar catálogo y tarifa de la nueva familia FELT puede escanear los siguientes QR	



***leyenda**

- FTD- Perfilería para Falsos Techos Desmontables
- TAC-Techos de Acero
- TAL-Techos de Aluminio
- MRC-Mercaderías
- TNM-Techos no Metálicos
- PYL -Perfilería de Yeso Laminado
- PV-Perfiles Varios

perfilería para techos registrables

—

FTD

perfiles T24
perfiles T15 / T35 / T24 anticorrosivo
perfiles T-clip 24 y T-clip 15
perfiles T-decor
angulares y accesorios

- notas

La estructura THU compuesta por perfiles primarios y secundarios "T" permite la suspensión e instalación de techos técnicos en diferentes materiales. Los perfiles están fabricados en acero galvanizado y recubiertos en su parte vista de una funda prelacada de diferentes colores, que corresponden a: Blanco THU 9010 y 9003, 9006 en Silver y 9005 en Negro.

condiciones especiales

- Unidad de venta: caja completa de perfiles de la misma medida.
- Otras medidas consultar disponibilidad.
- Precios indicados según estándares. Pueden sufrir modificaciones.
- Precio y disponibilidad en otros colores previa consulta.
- Pesos indicados según estándares. Pueden sufrir variación.

perfilería



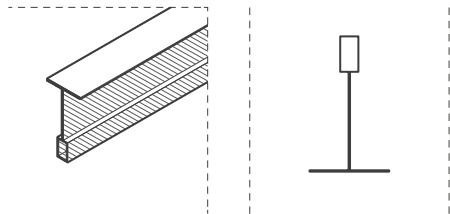
perfil T-24 x 38

Tipo	Código	Descripción	Ud x Caja	Kg x Caja	MI x Palet	Dimensión Palet	PVP/MI
A	2438370	ml PRIMARIO BLANCO 24x38x3700	25	28	4.625	3,80x0,92x0,58	2,26
A	2438120	ml SECUNDARIO BLANCO 24x38x1200	50	17	4.620	1,30x1,30x1,10	2,26
A	2438060	ml SECUNDARIO BLANCO 24x38x600	75	13	4.410	1,30x1,30x1,10	2,26
B	2438371	ml PRIMARIO NEGRO 24x38x3700	25	28	4.625	3,80x0,92x0,58	2,69
B	2438121	ml SECUNDARIO NEGRO 24x38x1200	50	17	4.620	1,30x1,30x1,10	2,69
A	2438372	ml PRIMARIO SILVER 24x38x3700	25	28	4.625	3,80x0,92x0,58	2,69
A	2438122	ml SECUNDARIO SILVER 24x38x1200	50	17	4.620	1,30x1,30x1,10	2,69
B	2438379003	ml PRIMARIO BLANCO 9003 24x38x3700	25	28	4.625	3,80x0,92x0x58	2,69
B	2438129003	ml SECUNDARIO BLANCO 9003 24x38x1200	50	17	4.620	1,30x1,30x1,10	2,69
C	2438371EX	ml PRIMARIO NEGRO EXTRAMATE 9005 24x38x3700	25	28	4.625	3,80x0,92x0,58	4,44
C	2438121EX	ml SECUNDARIO NEGRO EXTRAMATE 9005 24x38x1200	50	17	4.620	1,30x1,30x1,10	4,44
C	2438373	ml PRIMARIO ARENA 24x38x3700	25	28	4.625	3,80x0,92x0,58	2,69
C	2438123	ml SECUNDARIO ARENA 24x38x1200	50	17	4.620	1,30x1,30x1,10	2,69

perfil T-24 x 33

Tipo	Código	Descripción	Ud x Caja	Kg x Caja	MI x Palet	Dimensión Palet	PVP/MI
B	2433370	ml PRIMARIO BLANCO 24x33x3700	25	31	4.625	3,80x0,92x0,52	2,12
B	2433378	ml PRIMARIO ESPEJO 24x33x3700	25	28	4.625	3,80x0,92x0,58	4,12
B	2433120	ml SECUNDARIO BLANCO 24x33x1200	50	15	4.620	1,30x1,30x1,11	2,12
A	2433060	ml SECUNDARIO BLANCO 24x33x600	75	11	4.410	1,30x1,30x0,92	2,12
B	2433061	ml SECUNDARIO NEGRO 24x33x600	75	11	4.410	1,30x1,30x0,92	2,64
A	2433062	ml SECUNDARIO SILVER 24x33x600	75	11	4.410	1,30x1,30x0,92	2,64
C	2433128	ml SECUNDARIO ESPEJO 24x33x1200	50	15	4.620	1,30x1,30x1,11	4,12
C	2433068	ml SECUNDARIO ESPEJO 24x33x600	75	11	4.410	1,30x1,30x0,92	4,12
B	24330699003	ml SECUNDARIO BLANCO 9003 24x33x600	75	11	4.410	1,30x1,30x0,92	2,64
C	2433061EX	ml SECUNDARIO NEGRO EXTRAMATE 9005 24x33x600	75	11	4.410	1,30x1,30x0,92	3,19
C	2433063	ml SECUNDARIO ARENA 24x33x600	75	11	4.410	1,30x1,30x0,92	2,64

Para otros colores consultar precio y cantidades mínimas.



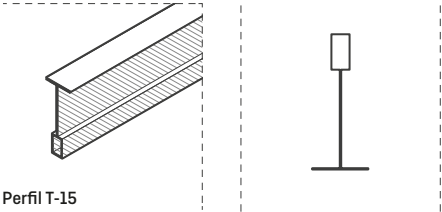
Perfil T- 24 x 38

perfil T-24 aluminio anticorrosivo / antirradiación

Tipo	Código	Descripción	Ud x Caja	Kg x Caja	MI x Palet	Dimensión Palet	PVP/MI
C	2438370AN	mI PRIMARIO BLANCO 24x38x3700	25	31	4.625	3,80x0,92x0,58	9,88
C	2438120AN	mI SECUNDARIO BLANCO 24x38x1200	50	15	4.620	1,30x1,30x1,10	9,88
C	2438060AN	mI SECUNDARIO BLANCO 24x38x600	75	11	4.410	1,30x1,30x1,04	9,88

perfil T-15

Tipo	Código	Descripción	Ud x Caja	Kg x Caja	MI x Palet	Dimensión Palet	PVP/MI
B	1538370	mI PRIMARIO BLANCO 15x38x3700	25	25	4.440	3,80x0,83x0,61	2,31
B	1538120	mI SECUNDARIO BLANCO 15x38x1200	50	16	4.800	1,30x1,30x0,88	2,31
B	1538060	mI SECUNDARIO BLANCO 15x38x600	75	12	4.500	1,30x1,30x0,80	2,31
B	1538371	mI PRIMARIO NEGRO 15x38x3700	25	25	4.440	3,80x0,83x0,61	2,64
B	1538121	mI SECUNDARIO NEGRO 15x38x1200	50	16	4.800	1,30x1,30x0,88	2,64
B	1538061	mI SECUNDARIO NEGRO 15x38x600	75	12	4.500	1,30x1,30x0,80	2,64
C	1538372	mI PRIMARIO SILVER 15x38x3700	25	25	4.440	3,80x0,83x0,61	2,64
C	1538122	mI SECUNDARIO SILVER 15x38x1200	50	16	4.800	1,30x1,30x0,88	2,64
C	1538062	mI SECUNDARIO SILVER 15x38x600	75	12	4.500	1,30x1,30x0,80	2,64

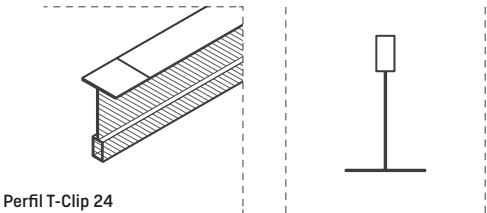


perfil T-35

Tipo	Código	Descripción	Ud x Caja	Kg x Caja	PVP/MI
C	3538370	mI PRIMARIO BLANCO 35x38x3700	15	2775	3,45
C	3538120	mI SECUNDARIO BLANCO 35x38x1200	25	2700	3,45
C	3538060	mI SECUNDARIO BLANCO 35x38x600	50	2700	3,45
C	3538377	mI PRIMARIO GALVANIZADO MOLETEADO 35x38x3700	15	2775	3,07
C	3538376	mI PRIMARIO GALVANIZADO LISO 35x38x3700	15	2775	3,07

perfil T-CLIP 24

Tipo	Código	Descripción	Ud x Caja	Kg x Caja	MI x Palet	Dimensión Palet	PVP/MI
A	2438370C	mI T-CLIP PRIMARIO BLANCO 24x38x3700	25	28	4.625	3,80x0,92x0,58	2,26
B	2432370	mI T-CLIP PRIMARIO BLANCO 24x32x3700	25	25	4.625	3,80x0,92x0,52	2,12
A	2432120	mI T-CLIP SECUNDARIO BLANCO 24x32x1200	50	15	4.620	1,30x1,30x0,96	2,12
B	2432060	mI T-CLIP SECUNDARIO BLANCO 24x32x600	75	10	4.410	1,30x1,30x0,80	2,12
A	2425060	mI T-CLIP SECUNDARIO BLANCO 24x25x600	75	9	4.410	1,30x1,30x0,80	1,98
C	2438372C	mI T-CLIP PRIMARIO SILVER 24x38x3700	25	28	4.625	3,80x0,92x0,58	2,69
C	2432122	mI T-CLIP SECUNDARIO SILVER 24x32x1200	50	15	4.620	1,30x1,30x0,96	2,64
C	2425062	mI T-CLIP SECUNDARIO SILVER 24x25x600	75	10	4.410	1,30x1,30x0,80	2,32



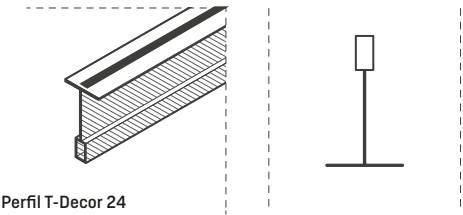
perfil T-CLIP 15

Tipo	Código	Descripción	Ud x Caja	Kg x Caja	Ml x Palet	Dimensión Palet	PVP/MI
B	1538370CT	ml T-CLIP PRIMARIO BLANCO 15x38x3700	25	25	4.440	3,80x0,83x0,61	2,31
B	1538120CT	ml T-CLIP SECUNDARIO BLANCO 15x38x1200	50	16	4.800	1,30x1,30x0,88	2,31
B	1538060CT	ml T-CLIP SECUNDARIO BLANCO 15x38x600	75	12	4.500	1,30x1,30x0,80	2,31

perfil T-DECOR 24

Tipo	Código	Descripción	Ud x Caja	Kg x Caja	Ml x Palet	Dimensión Palet	PVP/MI
B	T24383601	ml T-DECOR BLANCO/NEGRO 24x38x3600	25	30	4.500	3,61x0,90x0,62	4,18
B	T24381201	ml T-DECOR BLANCO/NEGRO 24x38x1200	50	20	4.620	1,30x1,30x0,93	4,18
B	T24380601	ml T-DECOR BLANCO/NEGRO 24x38x600	75	15	4.410	1,30x1,30x0,93	4,18

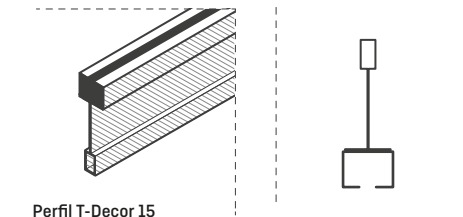
Consultar disponibilidad de otras combinaciones de color y posibilidad de entallados para otras dimensiones de placa y perimetrales.



perfil T-DECOR 15

Tipo	Código	Descripción	Ud x Caja	Kg x Caja	Ml x Palet	Dimensión Palet	PVP/MI
A	T15423601	ml T-DECOR BLANCO/NEGRO 15x42x3600	25	28	3.240	3,61x0,80x0,66	4,18
A	T15421201	ml T-DECOR BLANCO/NEGRO 15x42x1200	50	19	3.240	1,30x1,30x1,10	4,18
A	T15420601	ml T-DECOR BLANCO/NEGRO 15x42x600	75	14	3.240	1,30x1,30x1,06	4,18
C	T15423621	ml T-DECOR SILVER/NEGRO 15x42x3600	25	28	3.240	3,61x0,80x0,66	4,40
C	T15421221	ml T-DECOR SILVER/NEGRO 15x42x1200	50	19	3.240	1,30x1,30x1,10	4,40
C	T15420621	ml T-DECOR SILVER/NEGRO 15x42x600	75	14	3.240	1,30x1,30x1,06	4,40
B	T15423600	ml T-DECOR BLANCO/BLANCO 15x42x3600	25	28	3.240	3,61x0,80x0,66	4,40
B	T15421200	ml T-DECOR BLANCO/BLANCO 15x42x1200	50	19	3.240	1,30x1,30x1,10	4,40
B	T15420600	ml T-DECOR BLANCO/BLANCO 15x42x600	75	14	3.240	1,30x1,30x1,06	4,40

Consultar disponibilidad de otras combinaciones de color y posibilidad de entallados para otras dimensiones de placa y perimetrales.



perfil ancho DP

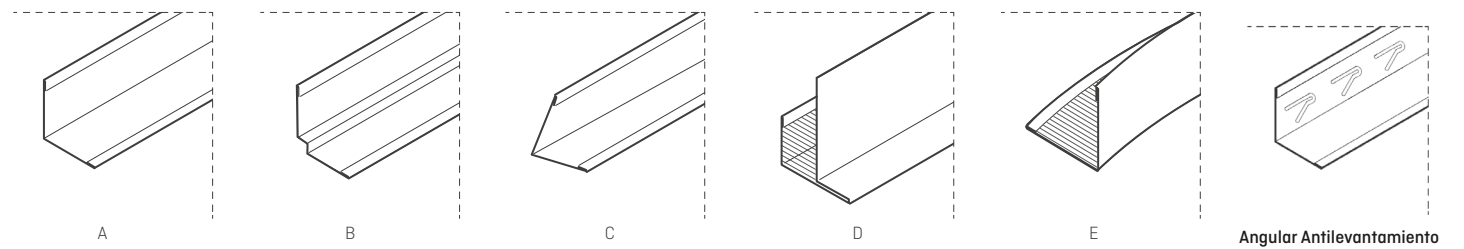
Tipo	Código	Descripción	Ud x Caja	PVP/MI
B	DP1009010	ml PERFIL DP-100 / 3600 BLANCO	8	12,26
C	DP0759010	ml PERFIL DP-75 / 3600 BLANCO	10	11,53
C	DP0509010	ml PERFIL DP-50 / 3600 BLANCO	16	10,32

accesorios

Tipo	Código	Descripción	PVP/Ud
C	DP050/075/100SUS	ud PIEZA SUSPENSIÓN DP	2,75
C	DP050/075/100EMP	ud PIEZA EMPALME DP	2,67
C	DP050/075/100CON	ud PIEZA CONEXIÓN SECUNDARIO	3,79

angulares FTD

Tipo	Código	Descripción	Ud x Caja	Kg x Caja	MI x Palet	Dimensión Palet	PVP/MI
B	005050	mI ANGULAR DOBLE 24x10x0,5 BLANCO (B)	15	13	5.940	-	2,59
A	005060	mI ANGULAR 24x24x0,5 BLANCO (A)	30	19	5.940	3,10x0,70x0,42	1,73
B	0050699003	mI ANGULAR 24x24x0,5 BLANCO 9003 (A)	30	19	5.940	3,10x0,70x0,42	4,05
B	005060AN	mI ANGULAR BLANCO 24 ANTICORROSIVO (A)	30	20	5.940	3,10x0,70x0,42	7,57
A	005061	mI ANGULAR 24x24x0,5 NEGRO (A)	30	19	5.940	3,10x0,70x0,42	1,76
C	005061EX	mI ANGULAR 24x24x0,5 NEGRO 9005 EXTRAMATE (A)	30	19	5.940	3,10x0,70x0,42	2,61
B	005062	mI ANGULAR 24x24x0,5 SILVER (A)	30	19	5.940	3,10x0,70x0,42	1,76
A	005068	mI ANGULAR 24x24x0,5 AL ESPEJO (A)	30	19	5.940	3,10x0,70x0,42	5,16
B	005070	mI ANGULAR 30x30x0,5 BLANCO (A)	30	23	3.600	-	2,11
B	005072	mI ANGULAR 30x30x0,5 BLANCO 45° (C)	15	11	2.970	-	2,11
B	005089	mI ANGULAR 15X33X0,5 BLANCO (A)	30	19	3.960	3,10x0,70x0,42	1,73
B	005088	mI ANGULAR 15x33x0,5 SILVER (A)	30	19	3.960	3,10x0,70x0,42	1,76
B	006130	mI CORNISA 13X33 BLANCO (D)	20	36	2.400	-	4,07
B	006160	mI CORNISA 16x33 BLANCO (D)	16	32	1.920	-	4,04
B	0052280	mI ANGULAR PVC BLANCO 22x28x2,5 MTS (E)	20	10	-	-	4,70
B	005110	mI ANGULAR 22x22x0,5 9010 BLANCO	20	24	5.940	-	1,68
B	005120	mI ANGULAR 20x24x0,5 9010 BLANCO	20	24	5.940	-	1,68
C	005063	mI ANGULAR 24x24x0,5 ARENA	30	20	5.940	-	1,76
C	005060AL	mI ANGULAR ANTILEVANTAMIENTO 24x24x0,5 BLANCO	30	19	5.940	-	1,73
C	005070AL	mI ANGULAR ANTILEVANTAMIENTO 30x30x0,5 BLANCO	30	23	3.600	-	2,11

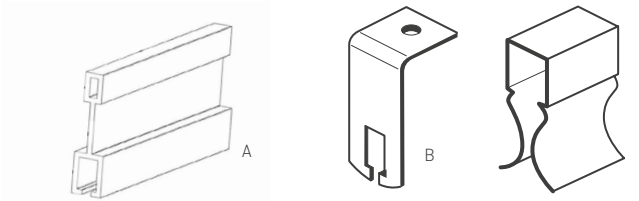


perfil distanciador

Tipo	Código	Descripción	Ud x Caja	PVP/Ud
B	006200	ud PERFIL DISTANCIADOR 600 mm	20	1,41
B	006201	ud PERFIL DISTANCIADOR 1200 mm	20	2,84

accesorios perfilería FTD

Tipo	Código	Descripción	Ud x Paquete	PVP/MI
A	243846360	mI PERFIL EXTREME GRANDES LUCES 10x46x3600 FTD (A)	10	8,82
B	RV920003	CAJA 100 uds CUELQUE EN ESCUADRA M-6 (B)	-	28,84
B	CLIPFTD	BOLSA 250 uds CLIP FIJACIÓN FALSO TECHO DESMONTABLE (C)	250	81,08



techos metálicos

—

BANDEJAS

bandeja MÓDENA 24
bandeja PARMA 15
bandeja SICILIA CLIP-IN / ABATIBLE
bandeja MURANO
bandeja SIENA
bandeja CAPRI
troqueles especiales

- notas

A continuación presentamos nuestra amplia gama de techos metálicos disponibles en diferentes formatos, colores y acabados. Los materiales con los que están fabricados ofrecen múltiples ventajas, desde su durabilidad hasta el fácil mantenimiento. Con el fin de optimizar la instalación de los techos metálicos THU y conseguir resultados con acabados de gran calidad, aconsejamos se utilice la perfilera para techos THU.

condiciones especiales

- **PARA EVITAR POSIBLES CAMBIOS CRÓMATICOS, ES RECOMENDABLE INDICAR EL TOTAL DE MATERIAL NECESARIO A INSTALAR EN OBRA, AÚN CUANDO SEA EN DIFERENTES FASES (EN POSTERIORES PEDIDOS INDIQUEN REFERENCIA DE OBRA).**
- **PARA PEDIDOS INFERIORES A 50M² CONSULTAR CONDICIONES DE COMPRA.**
- Precios para el color estándar Blanco THU 9010. En los colores Blanco THU 9003, Silver THU 9006 y Negro THU 9005 incremento de un 3% sobre PVP.
- Bandejas en aluminio, otros colores y perforados, consultar condiciones.
- Consultar precios y cantidades mínimas en otros colores.
- Unidad mínima de venta, caja completa.
- Posibilidad de techos postlacados.
- Consultar otras dimensiones y formatos especiales.

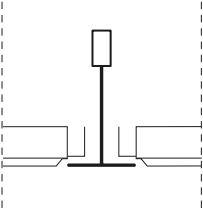
módena T24



módena ENRASADA

Tipo	Código	Descripción	Ud x Caja	Kg x Caja	Cajas x Palet	Dimensión Palet	PVP/ Ud	PVP/ M²
B	BE660002	ud MÓDENA T24 AC BLANCO ENRASADA 600x600 LISO	20	30	28	1,30x1,14x1,33	14,52	40,33
B	BE662502	ud MÓDENA T24 AC BLANCO ENRASADA 600x600 PERF Ø2,5U C/VELO	20	28	28	1,30x1,14x1,33	16,75	46,53
B	BE662502D	ud MÓDENA T24 AC BLANCO ENRASADA 600x600 PERF Ø2,5U S/VELO	20	28	28	1,30x1,14x1,33	15,17	42,14

Resto de perforaciones y colores consultar plazos de entrega

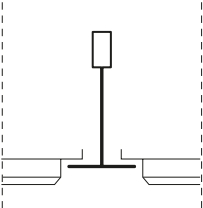


E

módena DESCOLGADA V6

Tipo	Código	Descripción	Ud x Caja	Kg x Caja	Cajas x Palet	Dimensión Palet	PVP/ Ud	PVP/ M²
B	B6660002	ud MÓDENA T24 AC BLANCO V6 600x600 LISO	18	25	28	1,30x1,14x1,33	14,52	40,33
B	B6662502	ud MÓDENA T24 AC BLANCO V6 600x600 PERF Ø2,5U C/VELO	18	24	28	1,30x1,14x1,33	16,75	46,53
B	B6662502D	ud MÓDENA T24 AC BLANCO V6 600x600 PERF Ø2,5U S/VELO	18	24	28	1,30x1,14x1,33	15,17	42,14

Resto de perforaciones y colores consultar plazos de entrega

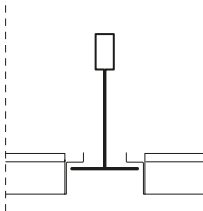


V6

módena DESCOLGADA V8


Tipo	Código	Descripción	Ud x Caja	Kg x Caja	Cajas x Palet	Dimensión Palet	PVP/ Ud	PVP/ M²
B	B8660002	ud MÓDENA T24 AC BLANCO V8 600x600 LISO	16	23	28	1,30x1,14x1,33	14,52	40,33
B	B8662502	ud MÓDENA T24 AC BLANCO V8 600x600 PERF Ø2,5U C/VELO	16	22	28	1,30x1,14x1,33	16,75	46,53
B	B8662502D	ud MÓDENA T24 AC BLANCO V8 600x600 PERF Ø2,5U S/VELO	16	22	28	1,30x1,14x1,33	15,17	42,15
C	B8120002	ud MÓDENA T24 AC BLANCO V8 1200x300 LISO	16	23	30	1,30x1,20x1,33	16,40	45,55
C	B8122502	ud MÓDENA T24 AC BLANCO V8 1200x300 PERF Ø2,5U C/VELO	16	22	30	1,30x1,20x1,33	18,94	52,61
C	B8122502D	ud MÓDENA T24 AC BLANCO V8 1200x300 PERF Ø2,5U S/VELO	16	22	30	1,30x1,20x1,33	17,17	47,70

Resto de perforaciones y colores consultar plazos de entrega




V8

colores



Blanco 9010



Blanco 9003 +3% s/pvp



Silver 9006 +3% s/pvp



Negro 9005 +3% s/pvp

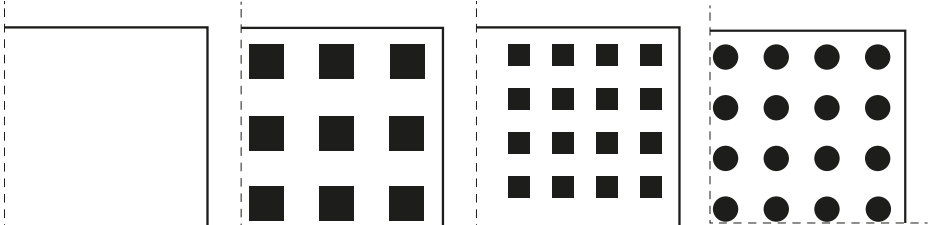
Otros colores bajo consulta.
En aluminio consultar condiciones

condiciones

Incremento de precio según perforación

Ø1,5U/ Ø2,5U / igual precio
ØM/ ØML (todos los perforados) / +8%
Ø2U / Ø6U/ 5x5/ 8x8 / +4%

acabados

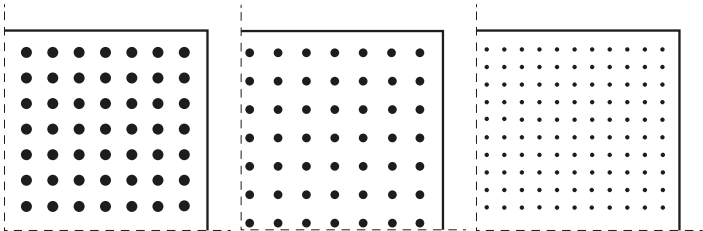


Liso

Perforado 8x8
24% perforado

Perforado 5x5
23% perforado

Perforado Ø6
17% perforado



Perforado Ø2,5
U | 13% perforado
M | 25% perforado
ML | 6% perforado

Perforado Ø2
U | 9% perforado
M | 19% perforado

Perforado Ø1,5
U | 11% perforado
ML | 5% perforado

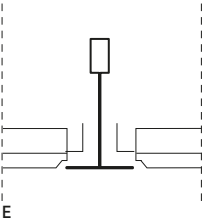
parma T15



parma ENRASADA

Tipo	Código	Descripción	Ud x Caja	Kg x Caja	Cajas x Palet	Dimensión Palet	PVP/ Ud	PVP/ M²
B	BF660002	ud PARMA T15 AC BLANCO ENRASADA 600x600 LISO	20	30	28	1,30x1,14x1,33	15,42	42,83
B	BF662502	ud PARMA T15 AC BLANCO ENRASADA 600x600 PERF Ø2,5U C/VELO	20	28	28	1,30x1,14x1,33	17,80	49,44
B	BF662502D	ud PARMA T15 AC BLANCO ENRASADA 600x600 PERF Ø2,5U S/VELO	20	28	28	1,30x1,14x1,33	16,12	44,78

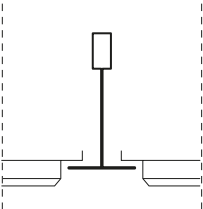
Resto de perforaciones y colores consultar plazos de entrega



parma DESCOLGADA V6

Tipo	Código	Descripción	Ud x Caja	Kg x Caja	Cajas x Palet	Dimensión Palet	PVP/ Ud	PVP/ M²
B	B5660002	ud PARMA T15 AC BLANCO V6 600x600 LISO	18	26	28	1,30x1,14x1,33	15,42	42,83
B	B5662502	ud PARMA T15 AC BLANCO V6 600x600 PERF Ø2,5U C/VELO	18	25	28	1,30x1,14x1,33	17,80	49,44
B	B5662502D	ud PARMA T15 AC BLANCO V6 600x600 PERF Ø2,5U S/VELO	18	25	28	1,30x1,14x1,33	16,12	44,78

Resto de perforaciones y colores consultar plazos de entrega

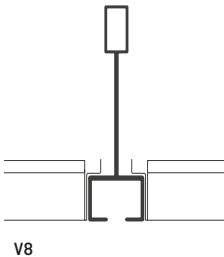


V6


parma DESCOLGADA V8

Tipo	Código	Descripción	Ud x Caja	Kg x Caja	Cajas x Palet	Dimensión Palet	PVP/ Ud	PVP/ M²
B	B7660002	ud PARMA T15 AC BLANCO V8 600x600 LISO	16	24	28	1,30x1,14x1,33	15,42	42,83
B	B7662502	ud PARMA T15 AC BLANCO V8 600x600 PERF Ø2,5U C/VELO	16	23	28	1,30x1,14x1,33	17,80	49,44
B	B7662502D	ud PARMA T15 AC BLANCO V8 600x600 PERF Ø2,5U S/VELO	16	23	28	1,30x1,14x1,33	16,12	44,77
C	B7120002	ud PARMA T15 AC BLANCO V8 1200x300 LISO	16	24	30	1,30x1,20x1,33	16,40	45,56
C	B7122502	ud PARMA T15 AC BLANCO V8 1200x300 PERF Ø2,5U C/VELO	16	23	30	1,30x1,20x1,33	18,94	52,61
C	B7122502D	ud PARMA T15 AC BLANCO V8 1200x300 PERF Ø2,5U S/VELO	16	23	30	1,30x1,20x1,33	17,17	47,70


Resto de perforaciones y colores consultar plazos de entrega



colores



Blanco 9010



Blanco 9003 +3% s/pvp



Silver 9006 +3% s/pvp



Negro 9005 +3% s/pvp


Otros colores bajo consulta.
En aluminio consultar condiciones

condiciones

Incremento de precio según perforación

Ø1,5U/ Ø2,5U / igual precio
ØM/ ØML (todos los perforados) / +8%
Ø2U / Ø6U/ 5x5/ 8x8 / +4%

acabados



sicilia clip-in



bandeja SICILIA 600x600

Tipo	Código	Descripción	Ud x Caja	Kg x Caja	Cajas x Palet	Dimensión Palet	PVP/ Ud	PVP/ M²
B	B0660002	ud SICILIA AC BLANCO 600x600 LISO	10	17	28	1,30x1,14x1,33	17,08	47,44
B	B0662502	ud SICILIA AC BLANCO 600x600 PERF Ø2.5U C/VELO	10	16	28	1,30x1,14x1,33	19,28	53,56
B	B0662502D	ud SICILIA AC BLANCO 600x600 PERF Ø2.5U S/VELO	10	16	28	1,30x1,14x1,33	17,80	49,44

Resto de perforaciones y colores consultar plazos de entrega

bandeja SICILIA 600x1200

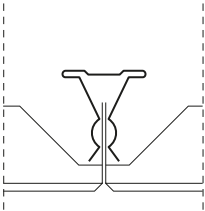
Tipo	Código	Descripción	Ud x Caja	Kg x Caja	Cajas x Palet	Dimensión Palet	PVP/ Ud	PVP/ M²
C	B0620002	ud SICILIA AC BLANCO 600x1200 LISO	6	20	13	1,30x1,20x0,73	39,24	54,50
C	B0622502	ud SICILIA AC BLANCO 600x1200 PERF Ø2.5U C/VELO	6	19	13	1,30x1,20x0,73	42,56	59,11
C	B0622502D	ud SICILIA AC BLANCO 600x1200 PERF Ø2.5U S/VELO	6	19	13	1,30x1,20x0,73	40,73	56,57

Resto de perforaciones y colores consultar plazos de entrega

bandeja SICILIA 300x1200

Tipo	Código	Descripción	Ud x Caja	Kg x Caja	Cajas x Palet	Dimensión Palet	PVP/ Ud	PVP/ M²
B	B0120002	ud SICILIA AC BLANCO 300x1200 LISO	10	17	30	1,30x1,20x1,33	18,12	50,33
B	B0122502	ud SICILIA AC BLANCO 300x1200 PERF Ø2.5U C/VELO	10	16	30	1,30x1,20x1,33	20,49	56,91
B	B0122502D	ud SICILIA AC BLANCO 300x1200 PERF Ø2.5U S/VELO	10	16	30	1,30x1,20x1,33	18,39	51,08

Resto de perforaciones y colores consultar plazos de entrega



Bandeja Sicilia Clip-In
Bisel 3mm

sicilia clip-in abatible



bandeja SICILIA CLIP-IN ABATIBLE 600x600

Tipo	Código	Descripción	Ud x Caja	Kg x Caja	Cajas x Palet	Dimensión Palet	PVP/ Ud	PVP/ M²
C	B0A660002	ud SICILIA AC BLANCO 600x600 LISO	10	17	28	1,30x1,14x1,33	19,28	53,56
C	B0A662502	ud SICILIA AC BLANCO 600x600 PERF Ø2.5U C/VELO	10	16	28	1,30x1,14x1,33	21,76	60,44
C	B0A662502D	ud SICILIA AC BLANCO 600x600 PERF Ø2.5U S/VELO	10	16	28	1,30x1,14x1,33	20,11	55,86

Resto de perforaciones y colores consultar plazos de entrega

bandeja SICILIA CLIP-IN ABATIBLE 300x1200

Tipo	Código	Descripción	Ud x Caja	Kg x Caja	Cajas x Palet	Dimensión Palet	PVP/ Ud	PVP/M²
C	B0A120002	ud SICILIA AC BLANCO 300x1200 LISO	10	17	30	1,30x1,20x1,33	21,76	60,44
C	B0A122502	ud SICILIA AC BLANCO 300x1200 PERF Ø2.5U C/VELO	10	16	30	1,30x1,20x1,33	24,60	68,33
C	B0A122502D	ud SICILIA AC BLANCO 300x1200 PERF Ø2.5U S/VELO	10	16	30	1,30x1,20x1,33	22,06	61,28

Resto de perforaciones y colores consultar plazos de entrega

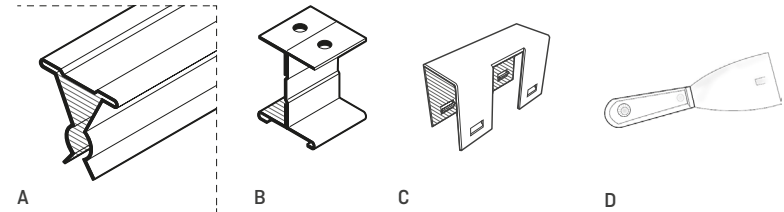
*El modelo Lama Sicilia Longitud Variable se puede encontrar en la página 37

complementos SICILIA CLIP-IN

Tipo	Código	Descripción	Ud x Caja	PVP/ Ud
C	B0330002	ud SICILIA AC BLANCO 300x300 LISO	40	13,06
C	B0332502	ud SICILIA AC BLANCO 300x300 PERF C/VELO	40	17,97
C	B0332502D	ud SICILIA AC BLANCO 300x300 PERF S/VELO	40	15,42
C	B0360002	ud SICILIA AC BLANCO 300x600 LISO	20	16,48
C	B0362502	ud SICILIA AC BLANCO 300x600 PERF C/VELO	20	20,19
C	B0362502D	ud SICILIA AC BLANCO 300x600 PERF S/VELO	20	17,64
C	B0390002	ud SICILIA AC BLANCO 300x900 LISO	10	19,99
C	B0392502	ud SICILIA AC BLANCO 300x900 PERF C/VELO	10	24,68
C	B0392502D	ud SICILIA AC BLANCO 300x900 PERF S/VELO	10	22,64

accesorios SICILIA CLIP-IN

Tipo	Código	Descripción	Ud x Caja	Longitud	Dimensión Palet	PVP/ MI
B	GPOT000	ml PERFIL OCULTO TRIÁNGULO [A]	10	4 mts	4,00x0,58x0,26	3,06
B	GPOT001	CONJUNTO CUELQUE TRÁNGULO [B]	500	-	-	0,66
B	GPOT002	ud CRUCETA PERFIL TRIÁNGULO [C]	150	-	-	0,65
B	00658020	ud ÚTIL EXTRACCIÓN BANDEJA THU [D]	-	-	-	9,23



colores



Blanco 9010



Blanco 9003 +3% s/pvp




Silver 9006 +3% s/pvp




Negro 9005 +3% s/pvp

Otros colores bajo consulta.
En aluminio consultar condiciones


acabados



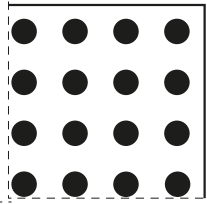
Liso




Perforado 8x8
24% perforado




Perforado 5x5
23% perforado



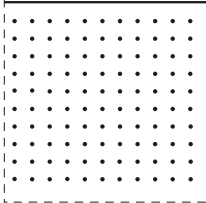
Perforado Ø6
17% perforado



Perforado Ø2,5
U | 13% perforado
M | 25% perforado
ML | 6% perforado



Perforado Ø2
U | 9% perforado
M | 19% perforado



Perforado Ø1,5
U | 11% perforado
ML | 5% perforado

condiciones

Incremento de precio según perforación

Ø1,5U/ Ø2,5U	/ igual precio
ØM/ ØML (todos los perforados)	/ +8%
Ø2U / Ø6U/ 5x5/ 8x8	/ +4%

murano



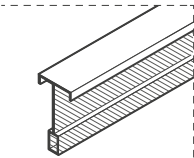
bandeja MURANO

Tipo	Código	Descripción	Ud x Caja	Kg x Caja	Cajas x Palet	Dimensión Palet	PVP/ Ud	PVP/ M²
C	BM660002	ud MURANO AC 600x600 LISO BLANCO	8	14	28	1,30x1,14x1,33	17,08	47,44
C	BM662502	ud MURANO AC 600x600 PERF Ø2,5U C/VELO	8	13	28	1,30x1,14x1,33	19,28	53,56
C	BM662502D	ud MURANO AC 600x600 PERF Ø2,5U S/VELO	8	13	28	1,30x1,14x1,33	17,80	49,44
C	BM620002	ud MURANO AC 600x1200 LISO BLANCO	-	14	13	1,30x1,14x1,33	39,24	54,50
C	BM622502	ud MURANO AC 600x1200 PERF Ø2,5U C/VELO	-	13	13	1,30x1,14x1,33	42,56	59,11
C	BM622502D	ud MURANO AC 600x1200 PERF Ø2,5U S/VELO	-	13	13	1,30x1,14x1,33	40,73	56,57

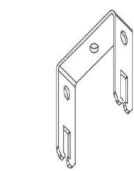
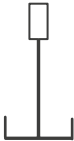
Resto de perforaciones y colores consultar plazos de entrega

perfil MURANO

Tipo	Código	Descripción	Ud x Caja	Dimensión Palet	PVP/ MI
B	GPOT006	ml PERFIL OCULTO MURANO 3.70 mts	10	3,70x0,47x0,30	4,75
C	006205	PERFIL DISTANCIADOR LONG. VARIABLE	20		2,38
C	CPD5047	ud CABALLETE DOBLE PRIMARIO	-	-	0,79




Perfil Murano




Caballete doble

colores



Blanco 9010



Blanco 9003 +3% s/pvp



Silver 9006 +3% s/pvp



Negro 9005 +3% s/pvp

Otros colores bajo consulta.
En aluminio consultar condiciones

condiciones

Incremento de precio según perforación

Ø1,5U/ Ø2,5U / igual precio
ØM/ ØML (todos los perforados) / +8%
Ø2U / Ø6U/ 5x5/ 8x8 / +4%

condiciones

Incremento de precio según perforación

Ø1,5U/ Ø2,5U / igual precio
ØM/ ØML (todos los perforados) / +8%
Ø2U / Ø6U/ 5x5/ 8x8 / +4%

acabados

Liso	Perforado 8x8 24% perforado	Perforado 5x5 23% perforado	Perforado Ø6 17% perforado
Perforado Ø2,5 U 13% perforado M 25% perforado ML 6% perforado	Perforado Ø2 U 9% perforado M 19% perforado	Perforado Ø1,5 U 11% perforado ML 5% perforado	

siena




bandeja SIENA


Tipo	Código	Descripción	Ud x Caja	PVP/ Ud	PVP/ M²
C	BS24120002	ud SIENA AC 300x1200 LISO BLANCO	10	19,90	55,28
C	BS24122502	ud SIENA AC 300x1200 PERF Ø2,5U C/VELO	10	22,35	62,08
C	BS24122502D	ud SIENA AC 300x1200 PERF Ø2,5U S/VELO	10	20,71	57,53
C	BS24620002	ud SIENA AC 600x1200 LISO BLANCO	10	47,29	65,68
C	BS24622502	ud SIENA AC 600x1200 PERF Ø2,5U C/VELO	10	51,43	71,43
C	BS24622502D	ud SIENA AC 600x1200 PERF Ø2,5U S/VELO	10	49,12	68,22

Resto de perforaciones y colores consultar plazos de entrega

colores



Blanco 9010



Blanco 9003 +3% s/pvp



Silver 9006 +3% s/pvp



Negro 9005 +3% s/pvp

Otros colores bajo consulta.
En aluminio consultar condiciones

acabados

*Consultar posibilidad de acabados

condiciones

Incremento de precio según perforación

Ø1,5U/ Ø2,5U / igual precio
ØM/ ØML (todos los perforados) / +8%
Ø2U / Ø6U/ 5x5/ 8x8 / +4%

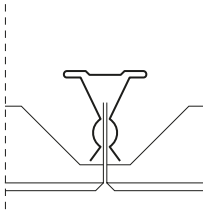
capri



bandeja CAPRI (CLIP-IN)

Tipo	Código	Descripción	Ud x Caja	Kg x Caja	Cajas x Palet	Dimensión Palet	PVP/ Ud
C	BC110002	ud CAPRI AC BLANCO CLIP-IN 1000x1000 LISO	24	120	2	1,00x1,20x1,20	47,12
C	BC112502	ud CAPRI AC BLANCO CLIP-IN 1000x1000 PERF Ø2.5U C/VELO	24	110	2	1,00x1,20x1,20	68,76
C	BC112502D	ud CAPRI AC BLANCO CLIP-IN 1000x1000 PERF Ø2.5U S/VELO	24	110	2	1,00x1,20x1,20	62,47
C	BC310002	ud CAPRI AC BLANCO CLIP-IN 300x1000 LISO PERÍMETRO	-	-	2	1,00x1,20x1,20	22,26
C	BC330002	ud CAPRI AC BLANCO CLIP-IN 300x300 LISO NUDO	-	-	2	1,00x1,20x1,20	13,73

Resto de perforaciones y colores consultar plazos de entrega

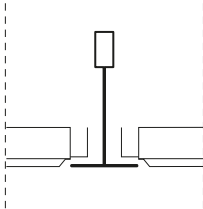


Clip-In

bandeja CAPRI ENRASADA (T-24)

Tipo	Código	Descripción	Ud x Caja	Kg x Caja	Cajas x Palet	PVP/ Ud
C	BE110002	ud CAPRI AC BLANCO ENR. T-24 1000x1000 LISO	48	230	2	41,99
C	BE112502	ud CAPRI AC BLANCO ENR. T-24 1000x1000 PERF C/VELO	48	210	2	55,88
C	BE112502D	ud CAPRI AC BLANCO ENR. T-24 1000x1000 PERF S/VELO	48	210	2	49,53
C	BE112532	ud CAPRI AC BLANCO ENR. T-24 1000x1000 PERF Ø2.5U SOBRE REBAJE C/VELO	48	210	2	50,26
C	BE112532D	ud CAPRI AC BLANCO ENR. T-24 1000x1000 PERF Ø2.5U SOBRE REBAJE S/VELO	48	210	2	49,53

Resto de perforaciones y colores consultar plazos de entrega

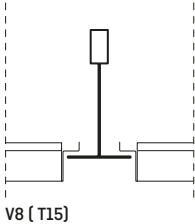


E (T24)

bandeja CAPRI DESCOLGADA V8 (T-15)

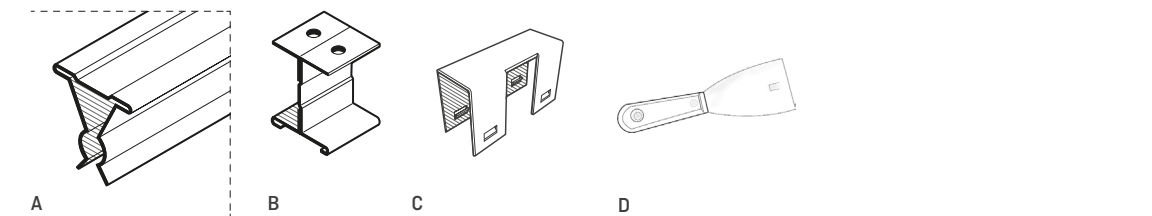
Tipo	Código	Descripción	Ud x Caja	Kg x Caja	Cajas x Palet	PVP/ Ud
C	B7110002	ud CAPRI AC BLANCO V8 T-15 1000x1000 LISO	34	220	2	40,61
C	B7112502	ud CAPRI AC BLANCO V8 T-15 1000x1000 PERF Ø2.5U C/VELO	34	200	2	56,31
C	B7112502D	ud CAPRI AC BLANCO V8 T-15 1000x1000 PERF Ø2.5U S/VELO	34	200	2	49,53
C	B7112532	ud CAPRI AC BLANCO V8 T-15 1000x1000 PERF Ø2.5U SOBRE REBAJE C/VELO	34	200	2	50,26
C	B7112532D	ud CAPRI AC BLANCO V8 T-15 1000x1000 PERF Ø2.5U SOBRE REBAJE S/VELO	34	200	2	49,53

Resto de perforaciones y colores consultar plazos de entrega

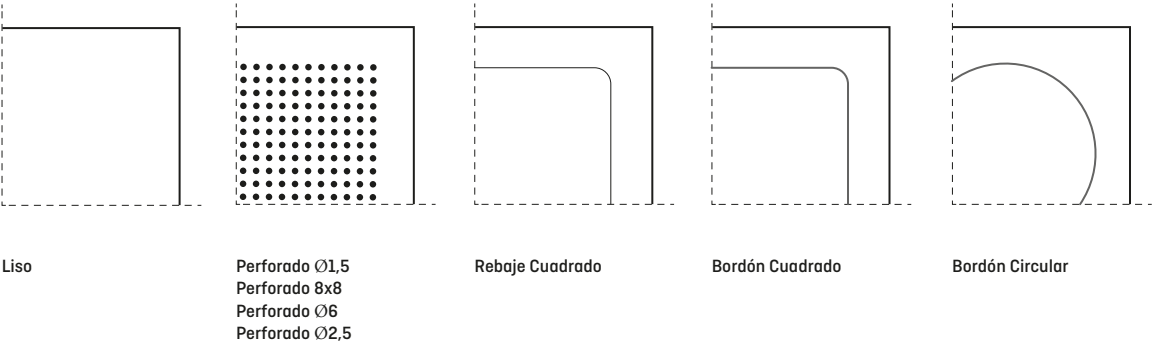


accesorios

Tipo	Código	Descripción	Ud x Caja	Longitud	Dimensión Palet	PVP/ MI
B	GPOT000	ml PERFIL OCULTO TRIÁNGULO (A)	10	4 mts	4,00x0,58x0,26	3,06
B	GPOT001	CONJUNTO CUELQUE TRÁNGULO (B)	500	-	-	0,66
B	GPOT002	ud CRUCETA PERFIL TRIÁNGULO (C)	150	-	-	0,65
B	00658020	ud ÚTIL EXTRACCIÓN BANDEJA THU (D)	-	-	-	9,23



acabados



colores


Según proyectos.

condiciones

Incremento de precio según perforación

Ø1,5U/ Ø2,5U / igual precio
ØM/ ØML (todos los perforados) / +8%
Ø2U / Ø6U/ 5x5/ 8x8 / +4%

troquelados especiales




troquelados especiales

Tipo	Código	Descripción	Medidas (mm)	PVP/ Ud
C	DAA000	ud DIFUSOR DE AIRE ACONDICIONADO 340 mm	340	13,04
C	DAA001	ud DIFUSOR DE AIRE ACONDICIONADO 400x400 mm	400x400	13,04
C	PL0065	ud PERFORACIÓN LUCES 65 mm OJO DE BUEY	65	8,70
C	PL0085	ud PERFORACIÓN LUCES 85 mm OJO DE BUEY REGULABLES	85	8,70
C	PL0160	ud PERFORACIÓN LUCES 160 mm ALTAVOZ	160	8,70
C	PL0175	ud PERFORACIÓN LUCES 175 mm DOWNLIGHT	175	8,70
C	PL0200	ud PERFORACIÓN LUCES 200 mm DOWNLIGHT	200	8,70
C	PL0570	ud PERFORACIÓN LUCES 570 mm PANEL LED SICILIA/MURANO	570x570	40,38

Consulte cantidades mínimas. Consulte otros perforados.

iluminación e integración



Consulte nuestras soluciones para la integración de iluminación y otros elementos técnicos.

techos metálicos

—

LAMAS Y BAFLES

lama ITALIA 30 / ITALIA XL
lama MULTIPANEL
baffle ACÚSTICO
lama VENETO
lama SICILIA CLIP-IN de LONG. VARIABLE
lama MURANO
lama TURIN
lama ROMA
lama TREVISO
lama VENEZIA
lama VERONA
rejilla MILÁN INTEGRADA
cuadrícula MILÁN T15

- notas

Los techos metálicos de lamas THU proporcionan estéticas continuas y actuales. La gran amplitud de gama permite escoger entre múltiples posibilidades para dotar al espacio de personalidad propia y funcional. Se caracterizan sobre todo por ser productos de fácil instalación que se adaptan a los espacios en las medidas que se requieran. Fabricadas en su mayoría en aluminio de alta calidad, que brinda gran resistencia y durabilidad, permiten el acceso al plenum para un mantenimiento regular tanto de las instalaciones técnicas como del mismo falso techo de lamas.

condiciones especiales

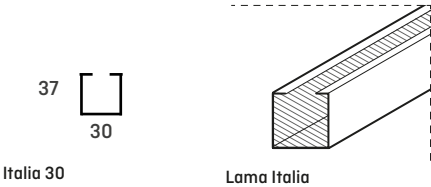
- **PARA PEDIDOS INFERIORES A 50M² CONSULTAR CONDICIONES DE COMPRA.**
- **Para evitar posibles cambios cromáticos, es recomendable indicar el total de material necesario a instalar en obra, aún cuando sea diferentes fases (en posteriores pedidos indiquen referencia de obra).**
- Medidas de fabricación entre 1m y 6m a excepción de los baffles (Consultar otras medidas).
- Unidad de venta: caja completa de lamas de la misma medida.
- Precios para el color Blanco AL, en el color Silver THU 9006 incremento de un 3% sobre PVP (Consultar precio y disponibilidad de otros colores).
- Las dimensiones de los palets indicados en la tarifa son orientativas para palets completos.
- Posibilidad de tratamiento especial PVDF para zonas expuestas y ambientes salinos.
- Posibilidad de acabados en tonos madera.

italia

lama ITALIA 30

Tipo	Código	Descripción	Ud x Caja	Dimensión Palet	PVP/ MI
B	AIBL030	ml ITALIA 30 BLANCO	20	LVx1,11x0,78	4,24
B	AISL030	ml ITALIA 30 SILVER	20	LVx1,11x0,78	4,37
C	AINL030	ml ITALIA 30 NEGRO	20	LVx1,11x0,78	4,37
C	AIPRL030	ml ITALIA 30 BLANCO PERF C/VELO	20	LVx1,11x0,78	9,91
C	AIMCH030	ml ITALIA 30 MADERA CHENE IRLANDIS	20	LVx1,11x0,78	5,73
C	AIE___L030	ud EMPALME 120mm ITALIA 30	150	-	0,45

Consultar disponibilidad de otros colores y acabados en madera.



complementos y rastrel ITALIA 30

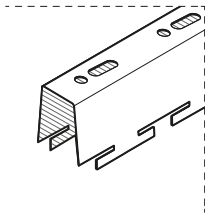
Tipo	Código	Descripción	Ud x Caja	Dimensión Palet	PVP/ MI
B	GRIN_____	ml RASTREL ITALIA 30 NEGRO 3MTS	10	LVx1,11x0,78	3,91
C	GRINE000	ud EMPALME RASTREL NEGRO	10	-	1,78
C	GPC030	ud PIEZA DE CIERRE SUPERIOR	300	-	1,78
C	AITBL30	ud TAPETA LAMA I30	150	-	1,04

*Indicar separación entre lamas

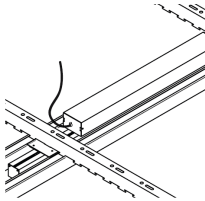
iluminación

Tipo	Código	Descripción	PVP/ MI
C	ALM11400	ml LUMINARIA LSTB neutro 4000k 850 mm	339,49

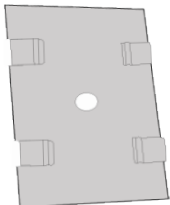
Consulte longitudes y necesidades según proyecto. Posibilidad de mecanismos dotados de luz de emergencia, de regulación DALI e IP.



Rastrel Italia




Luminaria



Pieza de Cierre Superior y Fijación Vertical

colores



Blanco AL



Silver 9006 +3% s/pvp



Negro 9005 +3% s/pvp



Acabado madera - Consultar PVP

Consultar disponibilidad de otros colores y acabados en madera.

lama ITALIA XL 30X65

Tipo	Código	Descripción	Ud x Caja	Dimensión Palet	PVP/ MI
C	AIXLBL030	mI ITALIA XL 30 AL BLANCO	12	LVx1,11x0,78	9,13
C	AIEXBL030	Ud EMPALME ITALIA XL 30	50	-	1,16

Consultar disponibilidad de otros colores y acabados en madera.

lama ITALIA XL 40X65

Tipo	Código	Descripción	Ud x Caja	Dimensión Palet	PVP/ MI
C	AIXLBL040	mI ITALIA XL 40 AL BLANCO	12	LVx1,11x0,78	9,45
C	AIEXBL040	Ud EMPALME ITALIA XL 40	50	-	1,22

Consultar disponibilidad de otros colores y acabados en madera.

lama ITALIA XL 50X65

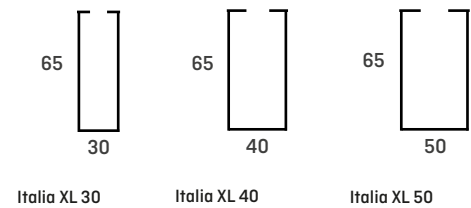
Tipo	Código	Descripción	Ud x Caja	Dimensión Palet	PVP/ MI
C	AIXLBL50	mI ITALIA XL 50 BLANCO	8	LVx1,11x0,78	9,87
C	AIEXBL050	ud EMPALME ITALIA XL 50	50	-	1,28

Consultar disponibilidad de otros colores y acabados en madera.


complementos y rastrel ITALIA XL

Tipo	Código	Descripción	Ud x Caja	Dimensión Palet	PVP/ MI
B	GRBN_____	mI RASTREL BAFLE 30/ ITALIA XL NEGRO 3 MTS	10	3,00x0,40x0,40	6,66
C	GRINE000	ud EMPALME RASTREL NEGRO	10	-	1,78
C	AITXLBL030	ud TAPETA LAMA ITALIA XL 30	-	-	3,11
C	AITXLBL040	ud TAPETA LAMA ITALIA XL 40	-	-	3,11
C	AITXLBL050	ud TAPETA LAMA ITALIA XL 50	-	-	3,11

*Indicar separación entre lamas



colores



bafle



BAFLE 30x65

Tipo	Código	Descripción	Ud x Caja	Dimensión Palet	PVP/ MI
C	BL300650002	ml BAFLE AC 30x65 LISO BLANCO	12	LVx0,91x0,78	16,81
C	BL300651502	ml BAFLE AC 30x65 PERFORADO Ø1,5U C/VELO	12	LVx0,91x0,78	30,76

BAFLE 30X100

Tipo	Código	Descripción	Ud x Caja	Dimensión Palet	PVP/ MI
C	BL301000002	ml BAFLE AC 30X100 LISO BLANCO	8	LVx0,91x0,78	19,29
C	BL301001502	ml BAFLE AC 30x100 PERFORADO Ø1,5U C/VELO	8	LVx0,91x0,78	33,43

BAFLE 30x150

Tipo	Código	Descripción	Ud x Caja	Dimensión Palet	PVP/ MI
C	BL301500002	ml BAFLE AC 30X150 LISO BLANCO	6	LVx0,91x0,78	22,65
C	BL301501502	ml BAFLE AC 30x150 PERFORADO Ø1,5U C/VELO	6	LVx0,91x0,78	39,53

rastrel BAFLE

Tipo	Código	Descripción	Ud x Caja	Dimensión Palet	PVP
B	GRBN_	ml RASTREL BAFLE 30 NEGRO 3MTS	10	3,00x0,40x0,40	6,66
C	GRINE000	ud EMPALME RASTREL NEGRO	10	-	1,78

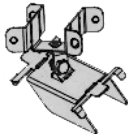
*Indicar separación entre lamas

accesorios

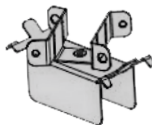
Tipo	Código	Descripción	Ud x Caja	PVP
B	BLEM301002	ud EMPALME BAFLE 30 BLANCO	50	6,49
B	BLT301002	ud TAPA CIERRE BAFLE 30 BLANCO	130	3,11
C	GPC030	ud PIEZA DE CIERRE SUPERIOR	300	1,78
C	ANBC001	ud PIEZA DE CUELGUE + GIRO BAFLE T24	1	23,88
C	ANBCB001	ud PIEZA DE CUELGUE + GIRO BAFLE BASCULANTE T24	1	29,92

Consultar pedido mínimo aislamiento

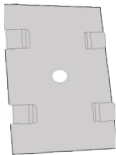
Consultar otros precios en aluminio, otros colores y acabados en madera.
LONGITUD MÁXIMA 3 METROS
DISPONIBILIDAD DE NUEVOS ANCHOS DE 40 Y 50 CM



Pieza de Cuelgue Basculante



Pieza de Cuelgue Giro



Pieza de Cierre Superior y Fijación Vertical

lama multipanel



lama MULTIPANEL / 30x14

Tipo	Código	Descripción	Ud x Caja	Dimensión Palet	PVP/ Ud-MI
C	AMPBL030	ml MULTIPANEL 30 BLANCO	20	LVx1,11x0,78	3,04
C	AMPSL030	ml MULTIPANEL 30 SILVER	20	LVx1,11x0,78	3,13
C	AME030	ud EMPALME MULTIPANEL 30 (150 mm)	-	-	0,84

lama MULTIPANEL / 80x14

Tipo	Código	Descripción	Ud x Caja	Dimensión Palet	PVP/ Ud-MI
C	AMPBL080	ml MULTIPANEL 80 BLANCO	20	LVx1,11x0,78	4,82
C	AMPSL080	ml MULTIPANEL 80 SILVER	20	LVx1,11x0,78	4,96
C	AME080	ud EMPALME MULTIPANEL 80 (150 mm)	-	-	1,70

lama MULTIPANEL / 130x14

Tipo	Código	Descripción	Ud x Caja	Dimensión Palet	PVP/ Ud-MI
C	AMPBL130	ml MULTIPANEL 130 BLANCO	20	LVx1,11x0,78	8,30
C	AMPSL130	ml MULTIPANEL 130 SILVER	20	LVx1,11x0,78	8,55
C	AME130	ud EMPALME MULTIPANEL 130 (150 mm)	-	-	2,54


lama MULTIPANEL / 180x14

Tipo	Código	Descripción	Ud x Caja	Dimensión Palet	PVP/ Ud-MI
C	AMPBL180	ml MULTIPANEL 180 BLANCO	20	LVx1,11x0,78	10,68
C	AMPSL180	ml MULTIPANEL 180 SILVER	20	LVx1,11x0,78	11,00
C	AME180	ud EMPALME MULTIPANEL 180 (150 mm)	-	-	3,40

accesorios

Tipo	Código	Descripción	Ud x Caja	Dimensión Palet	PVP/ Ud-MI
C	GRIN050	ml RASTREL 30 NEGRO 3 MTS P-50	10	LVx1,11x0,78	3,91
C	GRINE000	ud EMPALME RASTREL NEGRO	10	-	1,78

colores



Blanco AL



Silver 9006 +3% s/pvp



Negro 9005 +3% s/pvp




Acabado madera - Consultar PVP

* Posibilidad de lamas perforadas

Consultar disponibilidad de otros colores y acabados en madera.

veneto

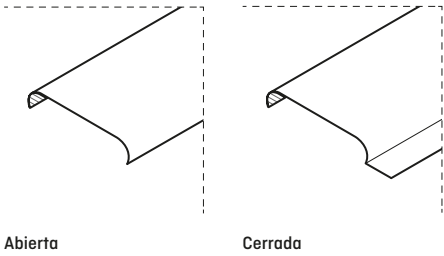


lama VENETO ABIERTA

Tipo	Código	Descripción	Ud x Caja	Dimensión Palet	PVP/ MI
B	AVBL085	ml VENETO 85x15 BLANCO	10	LVx0,70x0,45	4,78
C	AVBL135	ml VENETO 135x15 BLANCO	10	LVx0,70x0,45	8,36
C	AVBL185	ml VENETO 185x15 BLANCO	10	LVx0,70x0,45	10,91

lama VENETO CERRADA

Tipo	Código	Descripción	Ud x Caja	Dimensión Palet	PVP/ MI
B	AVBL100	ml VENETO 100x15 BLANCO	10	LVx0,70x0,55	4,95
C	AVBL150	ml VENETO 150x15 BLANCO	10	LVx0,70x0,55	8,92
C	AVBL200	ml VENETO 200x15 BLANCO	10	LVx0,70x0,55	11,09




rastrel VENETO

Tipo	Código	Descripción	Paso	Ud x Caja	Dimensión Palet	PVP/ MI
C	GRVU1013	ml RASTREL U NEGRO 100 3MTS	100	10	3,00x0,56x0,34	4,91
C	GRVU0903	ml RASTREL U NEGRO 90 3MTS (solo válido lama 85 abierta)	90	10	3,00x0,56x0,34	4,91


accesorios y complementos

Tipo	Código	Descripción	Ud x Caja	PVP
C	AJBM000	ml JUNQUILLO DECORATIVO 3MTS	50	2,84
C	AVEM085100	ud EMPALME 85/100 150mm (CAJA 50uds)	50	0,52
C	AVEM135150	ud EMPALME 135/150 150mm (CAJA 50uds)	50	1,03
C	AVEM185200	ud EMPALME 185/200 150mm (CAJA 50uds)	50	1,64


colores




Blanco AL



Silver 9006 +3% s/pvp

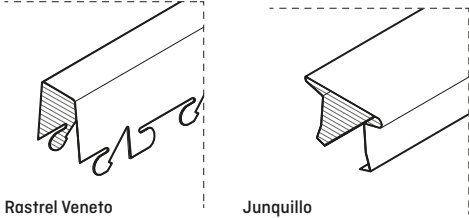


Negro 9005 +3% s/pvp



Acabado madera - Consultar PVP

* Posibilidad de lamas perforadas



Consultar disponibilidad de otros colores y acabados en madera.

sicilia de long. variable



lama SICILIA CLIP-IN LONGITUD VARIABLE

Tipo	Código	Descripción	Ud x Caja	PVP/ MI
B	B0PBL300	ml SICILIA LONG. VARIABLE 300 ACERO BLANCO LISO	8	14,78
B	B0PBP300	ml SICILIA LONG. VARIABLE 300 ACERO BLANCO PERF Ø2,5U C/VELO	8	17,46
B	B0PBP300D	ml SICILIA LONG. VARIABLE 300 ACERO BLANCO PERF Ø2,5U S/VELO	8	15,77

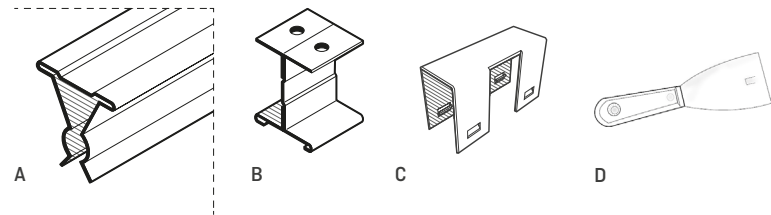
Resto de perforaciones y colores consultar plazos de entrega

PERFIL OCULTO

Tipo	Código	Descripción	Ud x Caja	Longitud	Dimensión Palet	PVP/ MI
B	GPOT000	ml PERFIL OCULTO TRIÁNGULO	10	4 mts	4,00x0,58x0,26	3,06

accesorios SICILIA CLIP-IN

Tipo	Código	Descripción	Ud x Caja	Longitud	Dimensión Palet	PVP/ MI
B	GPOT001	CONJUNTO CUELQUE TRÁNGULO (B)	500	-	-	0,66
B	GPOT002	ud CRUCETA PERFIL TRIÁNGULO (C)	150	-	-	0,65
B	00658020	ud ÚTIL EXTRACCIÓN BANDEJA THU (D)	-	-	-	9,23




condiciones

Incremento de precio según perforación

Ø1,5U/ Ø2,5U	/ igual precio
ØM/ ØML (todos los perforados)	/ +8%
Ø2U / Ø6U/ 5x5/ 8x8	/ +4%

colores



Blanco 9010



Silver 9006 +3% s/pvp



Negro 9005 +3% s/pvp

Otros colores bajo consulta.
En aluminio consultar condiciones

acabados

*Consultar posibilidad de acabados

murano



lama MURANO 300

Tipo	Código	Descripción	Ud x Caja	PVP/ MI
B	BMPBL300	ml MURANO 300 ACERO BLANCO LISO	8	14,78
B	BMPBP300	ml MURANO 300 ACERO BLANCO PERF Ø2,5U C/VELO	8	17,46
B	BMPBP300D	ml MURANO 300 ACERO BLANCO PERF Ø2,5U S/VELO	8	15,77

Resto de perforaciones y colores consultar plazos de entrega. Bandeja sin bisel. Disponible en Aluminio.

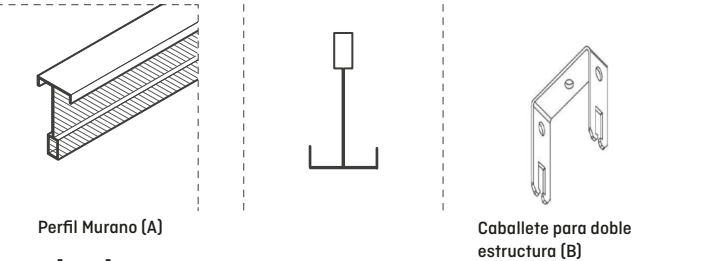
lama MURANO 400

Tipo	Código	Descripción	Ud x Caja	PVP/ MI
C	BMPBL400	ml MURANO 400 ACERO BLANCO LISO	6	25,73
C	BMPBP400	ml MURANO 400 ACERO BLANCO PERF Ø2,5U C/VELO	6	34,79
C	BMPBP400D	ml MURANO 400 ACERO BLANCO PERF Ø2,5U S/VELO	6	32,47

Resto de perforaciones y colores consultar plazos de entrega. Bandeja sin bisel. Disponible en Aluminio.

perfil MURANO

Tipo	Código	Descripción	Ud x Caja	Dimensión Palet	PVP/ MI
B	GPOT006	ml PERFIL OCULTO MURANO 3.70 mts [A]	10	3,70x0,47x0,30	4,75
C	006205	PERFIL DISTANCIADOR LONG. VARIABLE	20		2,38
C	CPD5047	ud CABALLETE DOBLE PRIMARIO [B]	-	-	0,79



acabados

Liso

Perforado 8x8
24% perforado

Perforado 5x5
23% perforado

Perforado Ø6
17% perforado

Perforado Ø2,5
U | 13% perforado
M | 25% perforado
ML | 6% perforado

Perforado Ø2
U | 9% perforado
M | 19% perforado

Perforado Ø1,5
U | 11% perforado
ML | 5% perforado

condiciones
Incremento de precio según perforación
Ø1,5U/ Ø2,5U / igual precio
ØM/ ØML (todos los perforados) / +8%
Ø2U / Ø6U/ 5x5/ 8x8 / +4%

colores

Blanco 9010
Otros colores bajo consulta.

Silver 9006
+3% s/pvp

Negro 9005
+3% s/pvp

turin



lama TURIN

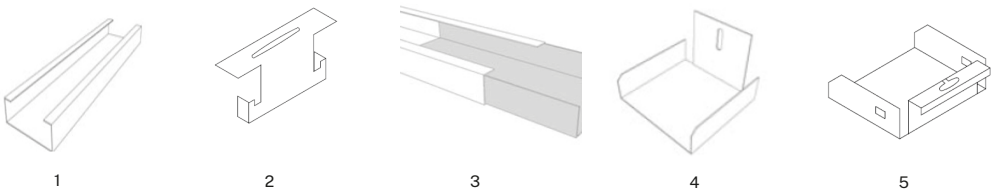
Tipo	Código	Descripción	Ud x Caja	PVP/ MI
C	BTPBL300	ml TURIN AC BLANCO LISO	6	14,78
C	BTPBP300	ml TURIN AC BLANCO PERF Ø2.5U C/VELO	6	17,46
C	BTPBP300D	ml TURIN AC BLANCO PERF Ø2.5U S/VELO	6	15,77

Resto de perforaciones y colores consultar plazos de entrega


rastrel y accesorios TURIN

Tipo	Código	Descripción	Ud x Caja	Medidas	PVP
C	PCT0100	ml PERFIL C TURIN 100 (1)	8	3 mts	10,30
C	PC100	ud PIEZA CUELQUE PERFIL C100 (2)	144	-	6,80
C	PCE0100	ud PIEZA DE EMPALME DE PERFIL C100 (3)	38	-	6,20
C	INAPC100	ud PIEZA ARRANQUE DE PARED C100 (4)	-	-	4,90
C	INCPC100	ud PIEZA CRUCE PERFIL SECUNDARIO C100 (5)	-	-	6,80

Resto de perforaciones y colores consultar plazos de entrega



roma



lama ROMA ACERO

Tipo	Código	Descripción	Espesor	Ud x Caja	PVP/ MI
C	BPABL300	ml ROMA 300 ACERO BLANCO LISO	0,5	8	13,83
C	BPABP300	ml ROMA 300 ACERO BLANCO PERF Ø2.5U C/VELO	0,5	8	16,27
C	BPABP300D	ml ROMA 300 ACERO BLANCO PERF Ø2.5U S/VELO	0,5	8	14,64

Resto de perforaciones y colores consultar plazos de entrega.

lama ROMA ALUMINIO

Tipo	Código	Descripción	Espesor	Ud x Caja	PVP/ MI
C	BAABL200	ml ROMA 200 ALUMINIO BLANCO LISO	0,5	10	15,02
C	BAABL306	ml ROMA 300 ALUMINIO BLANCO LISO	0,6	8	19,43
C	BAABP300	ml ROMA 300 ALUMINIO BLANCO PERF Ø2.5U C/VELO	0,6	8	22,97
C	BAABP300D	ml ROMA 300 ALUMINIO BLANCO PERF Ø2.5U S/VELO	0,6	8	21,30

Resto de perforaciones y colores consultar plazos de entrega.

rastrel ROMA

Tipo	Código	Descripción	Ud x Caja	Dimensión Palet	PVP/ MI
C	GRA010	ml RASTREL LAMA ROMA 100 3 MTS	10	3,00x0,70x0,22	5,36

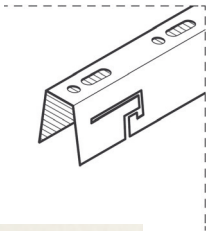
acabados

*Consultar posibilidad de acabados


condiciones

Incremento de precio según perforación


Ø1,5U/ Ø2,5U / igual precio
ØM/ ØML (todos los perforados) / +8%
Ø2U / Ø6U/ 5x5/ 8x8 / +4%



colores



Blanco 9010




Blanco AL



Silver 9006 +3% s/pvp

Otros colores bajo consulta.

treviso



lama TREVISO LISA / ANCHO 100

Tipo	Código	Descripción	Ud x Caja	Dimensión Palet	PVP/ MI
C	ATBL100	mI TREVISO 100x19 BLANCO	10	LVx0,70x0,50	6,31
C	ATSN100	mI TREVISO 100x19 SILVER	10	LVx0,70x0,50	6,50

lama TREVISO LISA / ANCHO 150

Tipo	Código	Descripción	Ud x Caja	PVP/ MI
C	ATBL150	mI TREVISO 150x19 BLANCO	10	9,67

lama TREVISO LISA / ANCHO 200

Tipo	Código	Descripción	Ud x Caja	Dimensión Palet	PVP/ MI
B	ATBL200	mI TREVISO 200x19 BLANCO	10	LVx0,70x0,53	11,44
C	ATSM200	mI TREVISO 200x19 SILVER	10	LVx0,70x0,53	11,78

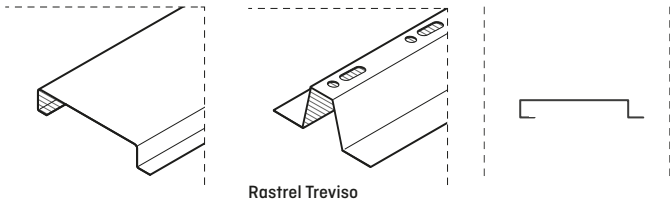
rastrel TREVISO

Tipo	Código	Descripción	Paso	Montaje	Ud x Caja	Dimensión Palet	PVP/ MI
C	GRT0100	mI RASTREL LAMA TREVISO P100 3 MTS	100	JUNTAS 100	10	3,00x0,41x0,29	5,24
C	GRT0105	mI RASTREL LAMA TREVISO P105 3 MTS	105	SEPARADAS 200	10	3,00x0,41x0,29	5,24
C	GRT0110	mI RASTREL LAMA TREVISO P110 3 MTS	110	SEPARADAS 100	10	3,00x0,41x0,29	5,24
C	GRT0150	mI RASTREL LAMA TREVISO P150 3 MTS	150	JUNTAS 150	10	3,00x0,41x0,29	5,24
C	GRT0160	mI RASTREL LAMA TREVISO P160 3 MTS	160	SEPARADAS 150	10	3,00x0,41x0,29	5,24
C	GRT0200	mI RASTREL LAMA TREVISO P200 3 MTS	200	JUNTAS 200	10	3,00x0,41x0,29	5,24

accesorios

Tipo	Código	Descripción	Ud x Caja	PVP
C	ATEM100	ud EMPALME 100	50	0,52
C	ATEM150	ud EMPALME 150	50	1,03
C	ATEM200	ud EMPALME 200	50	1,64

* Posibilidad de lamas perforadas
Consulta otros colores y acabados en madera.



venecia



lama VENECIA ALUMINIO LISA / ANCHO 200

Tipo	Código	Descripción	Ud x Caja	PVP/ MI
A	AABL2002	ml VENECIA 200x28 BLANCO DE 2 MTS	10	11,38
A	AABL20025	ml VENECIA 200x28 BLANCO DE 2,5 MTS	10	11,38
A	AABL2003	ml VENECIA 200x28 BLANCO DE 3 MTS	10	11,38
B	AABL2002	ml VENECIA 200x28 BLANCO	10	11,38

Resto de colores consultar plazos de entrega. Disponible en longitud variable.

lama VENECIA ALUMINIO / ANCHO 300

Tipo	Código	Descripción	Ud x Caja	PVP/ MI
C	AABL306	ml VENECIA 300x28 BLANCO LISO	8	17,18
C	AABP300	ml VENECIA 300x28 BLANCO PERF Ø2.5U C/VELO	8	19,43
C	AABP300D	ml VENECIA 300x28 BLANCO PERF Ø2.5U S/VELO	8	18,07

Resto de perforaciones y colores consultar plazos de entrega. Disponible en longitud variable.

rastrel VENECIA

Tipo	Código	Descripción	Ud x Caja	PVP/ MI
C	GRA0100	ml RASTREL LAMA VENECIA 100 3 MTS	10	5,36

accesorios

Tipo	Código	Descripción	Ud x Caja	PVP
C	ATEM200	ud CAJA EMPALME 200	50	1,64
C	ATEM300	ud CAJA EMPALME 300	50	2,38

Consulte cantidades mínimas

condiciones


Incremento de precio según perforación

Ø1,5U/ Ø2,5U / igual precio
ØM/ ØML (todos los perforados) / +8%
Ø2U / Ø6U/ 5x5/ 8x8 / +4%

acabados

Perforado Ø2,5 U 13% perforado M 25% perforado ML 6% perforado	Perforado Ø2 U 9% perforado M 19% perforado	Perforado Ø1,5 U 11% perforado ML 5% perforado	Liso

colores



Blanco AL



Silver 9006 +3% s/pvp

Otros colores bajo consulta.

verona



lama vertical VERONA

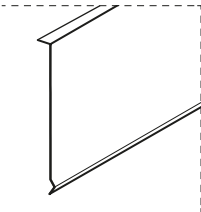
Tipo	Código	Descripción	Ud x Caja	PVP/MI
C	ARBL100	ml LAMA VERONA 100 2 CARAS BLANCO	20	5,18
C	ARBL150	ml LAMA VERONA 150 2 CARAS BLANCO	20	7,77
C	ARBL200	ml LAMA VERONA 200 2 CARAS BLANCO	20	10,05

rastrel VERONA LACADO DOS CARAS

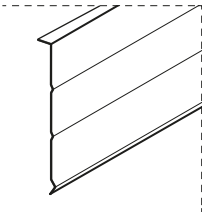
Tipo	Código	Descripción	Troquelado	Ud x Caja	Dimensión Palet	PVP/MI
C	GRVU1013	ml RASTREL U NEGRO 3 MTS	100	10	3,00x0,41x0,29	4,91

accesorios

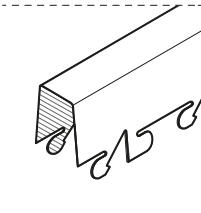
Tipo	Código	Descripción	PVP
C	CLIPELV	BOLSA 100 uds CLIP EMPALME LAMA VERONA	17,23



Lisa




Con nervio



Rastrel

colores



Blanco AL



Silver 9006 +3% s/pvp

Otros colores bajo consulta.

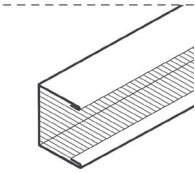


complementos lamas

remates

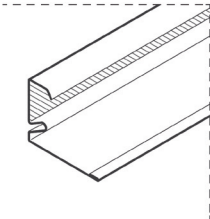
Tipo	Código	Descripción	Ud x Caja	PVP/MI
C	AUBM020	ml REMATE U-20 3 MTS BLANCO	10	2,42
C	ACBM000	ml REMATE CONTORNO 3 MTS BLANCO	10	3,37

Remate U-20



Válido para veneto, treviso y multipanel

Remate Contorno



Válido para veneto, treviso, multipanel y venecia

colores



Blanco AL



Silver 9006 +3% s/pvp



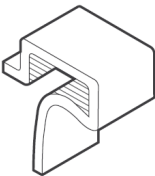
Negro 9005 +3% s/pvp
Otros colores bajo consulta.

piezas de sujeción

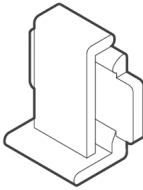
Tipo	Código	Descripción	Ud x Bolsa	Ud x Caja	PVP/MI
C	CLIPU20	BOLSA CLIP PLÁSTICO PARA U 20 (A)	500	2000	85,56
C	CLIPULV	BOLSA CLIP UNIÓN LAMA VENECIA Y ROMA (B)	500	1000	50,97
C	CLIPULT	BOLSA CLIP UNIÓN LAMA TREVISO (C)	250	1000	41,01
C	CLIPRCE	BOLSA CLIP PLÁSTICO REMATE CONTORNO (D)	500	3000	59,51



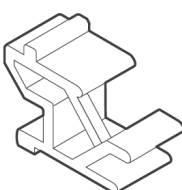
A



B



C



D

rejilla milán integrada




rejilla ALTURA 40

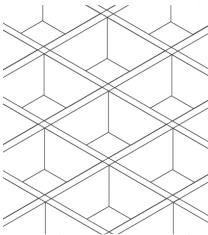
Tipo	Código	Descripción	A	Ud x Caja	Dimensión Palet	PVP/ Ud	PVP/ M²
B	RM460507	ud REJILLA 40x600x50 BLANCO	10	12	1,23x1,23x1,80	46,20	128.33
B	RM460607	ud REJILLA 40x600x60 BLANCO	10	12	1,23x1,23x1,80	37,79	104.97
B	RM460757	ud REJILLA 40x600x75 BLANCO	10	12	1,23x1,23x1,80	29,40	81.67
B	RM460867	ud REJILLA 40x600x86 BLANCO	10	12	1,23x1,23x1,80	25,19	69.97
B	RM461007	ud REJILLA 40x600x100 BLANCO	10	12	1,23x1,23x1,80	20,99	58.31
B	RM461507	ud REJILLA 40x600x150 BLANCO	10	12	1,23x1,23x1,80	13,85	38.47
B	RM462007	ud REJILLA 40x600x200 BLANCO	10	12	1,23x1,23x1,80	11,81	32.81

rejilla ALTURA 50

Tipo	Código	Descripción	A	Ud x Caja	Dimensión Palet	PVP/ Ud	PVP/ M²
C	RM560507	ud REJILLA 50x600x50 BLANCO	10	10	1,23x1,23x1,80	58,61	162.81
C	RM560607	ud REJILLA 50x600x60 BLANCO	10	10	1,23x1,23x1,80	47,86	132.94
C	RM560757	ud REJILLA 50x600x75 BLANCO	10	10	1,23x1,23x1,80	37,60	104.44
C	RM560867	ud REJILLA 50x600x86 BLANCO	10	10	1,23x1,23x1,80	30,41	84.47
C	RM561007	ud REJILLA 50x600x100 BLANCO	10	10	1,23x1,23x1,80	27,08	75.22
C	RM561507	ud REJILLA 50x600x150 BLANCO	10	10	1,23x1,23x1,80	17,23	47.86
C	RM562007	ud REJILLA 50x600x200 BLANCO	10	10	1,23x1,23x1,80	12,45	34.58




Altura 40



Altura 50

colores



Blanco 9010



Silver 9006 +3% s/pvp



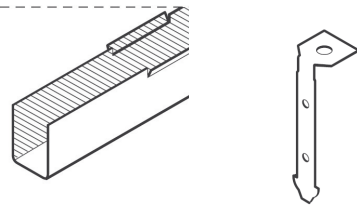
Negro 9005 +3% s/pvp
Otros colores bajo consulta.

perfil DE SUSTENTACIÓN

Tipo	Código	Descripción	Ud x Caja	PVP/ MI
B	RS410500	mI SOPORTE 40x2400 BLANCO	30	3,20
B	RS420500	mI SOPORTE 40x1200 BLANCO	60	3,20
B	RS430500	mI SOPORTE 40x600 BLANCO	60	3,20
C	RS510500	mI SOPORTE 50x2400 BLANCO	30	3,89
C	RS520500	mI SOPORTE 50x1200 BLANCO	60	3,89
C	RS530500	mI SOPORTE 50x600 BLANCO	60	3,89

accesorios REJILLA MILÁN




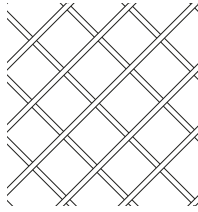
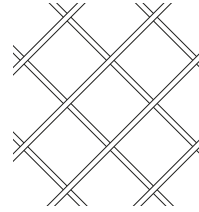
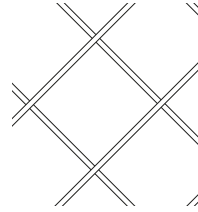
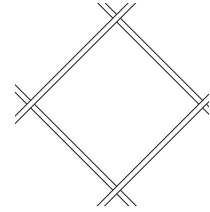
Tipo	Código	Descripción	Ud x Bolsa	Ud x Caja	PVP/ MI
C	RE000000	ud EMPALME SOPORTE (1)	100	-	0,54
C	RC600000	ud CUELGUE REJILLA D6 (2)	-	2500	0,30



Accesorio Rejilla Milán

Cuelgue Rejilla

acabados

						
50 x 50 mm 12 x 12 celdas	60 x 60 mm 10 x 10 celdas	75 x 75 mm 8 x 8 celdas	86 x 86 mm 7 x 7 celdas	100 x 100 mm 6 x 6 celdas	150 x 150 mm 4 x 4 celdas	200 x 200 mm 3 x 3 celdas

*Otros tamaños de celda consultar.

cuadrícula milán perfil T15




cuadrícula PERFIL T15 NERVIO 10 MM

Tipo	Código	Descripción	A	Ud x Caja	Dimensión Palet	PVP/ Ud	PVP/ M²
C	CM150500	ud CUADRÍCULA 40x600x50x10 BLANCO	10	12	1,23x1,23x1,80	53,94	149,83
C	CM150600	ud CUADRÍCULA 40x600x60x10 BLANCO	10	12	1,23x1,23x1,80	45,54	126,50
C	CM150750	ud CUADRÍCULA 40x600x75x10 BLANCO	10	12	1,23x1,23x1,80	37,15	103,19
C	CM150860	ud CUADRÍCULA 40x600x86x10 BLANCO	10	12	1,23x1,23x1,80	34,96	97,11
C	CM151000	ud CUADRÍCULA 40x600x100x10 BLANCO	10	12	1,23x1,23x1,80	28,76	79,89
C	CM151500	ud CUADRÍCULA 40x600x150x10 BLANCO	10	12	1,23x1,23x1,80	24,01	66,69
C	CM152000	ud CUADRÍCULA 40x600x200x10 BLANCO	10	12	1,23x1,23x1,80	19,55	54,31

cuadrícula PERFIL T15 NERVIO 15 MM

Tipo	Código	Descripción	A	Ud x Caja	Dimensión Palet	PVP/ Ud	PVP/ M²
C	CMT150500	ud CUADRÍCULA 38x600x50x15 BLANCO	15	13	1,23x1,23x1,80	53,94	149,83
C	CMT150600	ud CUADRÍCULA 38x600x60x15 BLANCO	15	13	1,23x1,23x1,80	45,54	126,50
C	CMT150750	ud CUADRÍCULA 38x600x75x15 BLANCO	15	13	1,23x1,23x1,80	37,15	103,19
C	CMT150860	ud CUADRÍCULA 38x600x86x15 BLANCO	15	13	1,23x1,23x1,80	34,96	97,11
C	CMT151000	ud CUADRÍCULA 38x600x100x15 BLANCO	15	13	1,23x1,23x1,80	28,76	79,89
C	CMT151500	ud CUADRÍCULA 38x600x150x15 BLANCO	15	13	1,23x1,23x1,80	24,01	66,69
C	CMT152000	ud CUADRÍCULA 38x600x200x15 BLANCO	15	13	1,23x1,23x1,80	19,55	54,31

colores



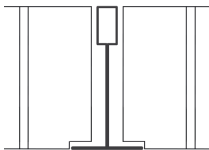
Blanco 9010



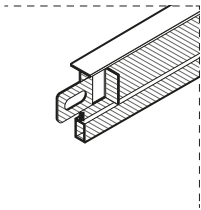
Silver 9006 +3% s/pvp




Negro 9005 +3% s/pvp
Otros colores bajo consulta.



Cuadrícula T-15



T-15



Altura 38 o 40 mm

techos no metálicos

FIBRA MINERAL
VIRUTA DE MADERA
VINILO HYGITECH
VINILO DECO

notas


La existencia de otros materiales para la elaboración de placas de techos, tales como la viruta de madera, la fibra mineral o el vinilo, ofrecen un gran abanico de posibilidades en la creación de nuevos ambientes.

condiciones especiales

- Unidad de venta: palet completo

fibra mineral

THU



BASIC

Tipo	Código	Descripción	Ud x Caja	Ud x Palet	Dimensión Palet	PVP/ Ud	PVP/ M²
A	CDB0166P12	ud BASIC 1 12x600x600 PERFORATED 12mm RECTO	12	576	1,20x1,20x1,95	4,14	11,50
A	CDB0266T12	ud BASIC 2 12x600x600 TEXTURATED 12mm RECTO	12	576	1,20x1,20x1,95	4,78	13,28
A	CDD0166P14	ud DESIGN 1 14x600x600 PERFORATED 14mm TEGULAR	10	520	1,20x1,20x1,95	5,52	15,33
A	CDD0266T14	ud DESIGN 2 14x600x600 TEXTURATED 14mm TEGULAR	10	520	1,20x1,20x1,95	6,05	16,81

KAYLA

Tipo	Código	Descripción	Ud x Caja	Ud x Palet	Dimensión Palet	PVP/ Ud	PVP/ M²
A	CDSSQ66201	ud PLACA SOFT 20x600x600 SQ WHITE	15	360	1,20x1,20x1,95	10,71	29,75
A	CDSTG66201	ud PLACA SOFT 20x600x600 TG WHITE	15	360	1,20x1,20x1,95	12,67	35,19

OWA*

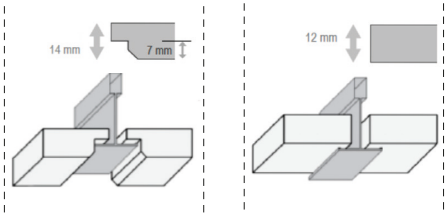
Seguimos siendo distribuidores OWA en España. Consulte productos OWA. Productos "C" bajo consulta.



Brillante OWA



Sandila OWA



Canto TEGULAR

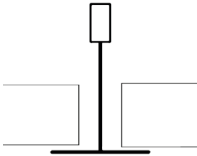
Canto Recto

viruta de madera



viruta PERFIL VISTO APOYADA

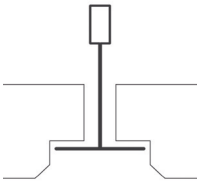
Tipo	Código	Descripción	Ud x Palet	Dimensión Palet	PVP/ Ud
A	FT66030P0	ud VIRUTA 15x593x593 K0-S T24 FINE NATURAL WOOD	140	1,22x1,22x1,15	15,10
A	FT66011K0S	ud VIRUTA 25x593x593 K0-S T24 FINE NATURAL WOOD	80	1,22x1,22x1,15	21,99
A	FT62030P0	ud VIRUTA 15x593x1193 K0-S T24 FINE NATURAL WOOD	70	1,22x1,22x1,15	29,89
A	FT62011K0S	ud VIRUTA 25x593x1193 K0-S T24 FINE NATURAL WOOD	40	1,22x1,22x1,15	41,35



Perfil Visto Apoyada K0-S

viruta PERFIL VISTO DESCOLGADA

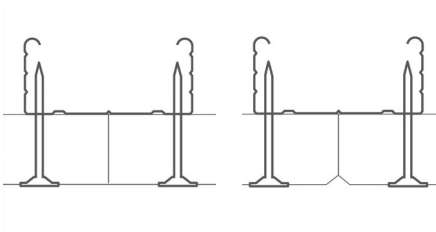
Tipo	Código	Descripción	Ud x Palet	PVP/ Ud
A	FT66011K5FS	ud VIRUTA 25x593x593 K5-FS T24 FINE NATURAL WOOD	80	23,11



viruta PERFIL OCULTO ATORNILLADA

Perfil Visto Descolgada K5-FS

Tipo	Código	Descripción	Ud x Palet	Dimensión Palet	PVP/ Ud
C	FT66011K5	ud VIRUTA 25x600x600 K5 FINE NATURAL WOOD	80	1,22x1,22x1,15	21,99
A	FT62011K5	ud VIRUTA 25x600x1200 K5 FINE NATURAL WOOD	40	1,22x1,22x1,15	41,35

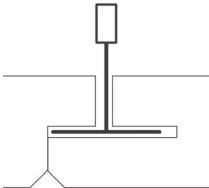


Perfil Oculto Atornillada K0

Perfil Oculto Atornillada K5

perfil OCULTO DESMONTABLE

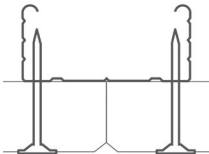
Tipo	Código	Descripción	Ud x Palet	Dimensión Palet	PVP/ Ud
A	FT62021K5FN	ud VIRUTA 35x600x1200 K5-FN FINE NATURAL WOOD	28	1,20x0,62x1,15	48,04



Perfil Oculto Desmontable
K5-FN

viruta A2

Tipo	Código	Descripción	Ud x Palet	Dimensión Palet	PVP/ Ud
C	FT66011K5A2	VIRUTA A2 25X600X600 K5 FINE NATURAL WOOD 1.5MM	80	1,22x1,22x1,15	32,20
C	FT62011K5A2	VIRUTA A2 25X600X1200 K5 FINE NATURAL WOOD 1.5MM	40	1,22x1,22x1,15	66,52



Perfil Oculto Atornillado
K5

ACCESORIOS

Tipo	Código	Descripción	PVP/ Caja
B	006200	ud PERFIL DISTANCIADOR 600 mm	201,41
B	006201	ud PERFIL DISTANCIADOR 1200 mm	202,84
A	FT394501	caja 100ud TORNILLO VIRUTA 4,2x45 mm LIGHT RAL 1015	53,56

*PARA OBRAS DE MENOS DE 100M² +200€

acabados



EXTRAFINE, natural estructura 0,5mm (+10€/m²)



ULTRAFINE, natural estructura 1mm (+3€/m²)



FINE, natural estructura 1.5mm



COARSE, natural estructura 3mm (+3€/m²)

colores

PLACA POSTPINTADA:
PARA OBRAS DE MÁS DE 150M²

R. 1015 Natural	+4€/m²
Blanco	+6€/m²
Negro	+8€/m²
Gris	+8€/m²

*Consultar disponibilidad de otros colores




PARA OBRAS DE MENOS DE 150M²

R. 1015 Natural	+4€/m²
Blanco	+8€/m²
Negro	+11€/m²
Gris	+11€/m²

*Consultar disponibilidad de otros colores



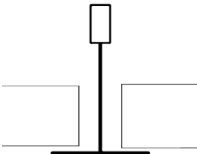
vinilo hygitech thu



placa VINILO HYGITECH ARMOR

Tipo	Código	Descripción	Espesor	Ud x Caja	Ud x Palet	Dimensión Palet	PVP/ Ud
A	FVE660901	ud PLACA DE VINILO HYGITECH RECTO ARMOR 600x600	9	8	320	1,20x1,20x0,82	5,63
A	FVE620901	ud PLACA DE VINILO HYGITECH RECTO ARMOR 600x1200	9	6	156	1,20x1,20x0,65	11,30
C	FVE660904	ud PLACA DE VINILO HYGITECH RECTO ARMOR NEGRO 600x600	9	8	320	1,20x1,20x0,82	8,60

Todas las placas se sirven con barrera de vapor




Techo Vinilo Hygitech


placa VINILO DECO

Tipo	Código	Descripción	Espesor	Ud x Caja	Dimensión Palet	PVP/ Ud
C	FVE66091001	ud PLACA VINILO RECTO THU WARM WHITE 600x600x9 ACABADO Ø10	9	6	1,20x1,20x0,82	9,68
C	FVE6609101001	ud PLACA VINILO RECTO THU WARM WHITE 600x600x9 ACABADO 10x10	9	6	1,20x1,20x0,82	9,68
C	FVT66121001	ud PLACA VINILO TEGULAR THU WARM WHITE 600x600x12,5 ACABADO Ø10	12,5	5	1,20x1,20x0,82	11,37
C	FVT6612101001	ud PLACA VINILO TEGULAR THU WARM WHITE 600x600x12,5 ACABADO 10x10	12,5	5	1,20x1,20x0,82	11,37


10x10



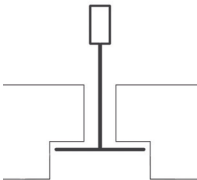

Multiperforado regular



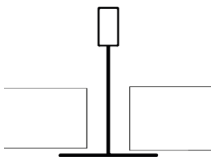
Diámetro 10



Multiperforado aleatorio



Techo Vinilo Tegular



Techo Vinilo Recto

perfilería para placas de yeso laminado

—

SERIE AENOR
SERIE NF
SERIE TIPO DIN
SERIE CE
ACCESORIOS


- notas

Perfilería de sustentación de acero que actúa como esqueleto sobre el que se atornillan las placas de yeso laminado confiriendo rigidez a todo el conjunto.

condiciones especiales

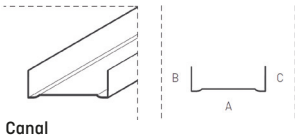
- Otras medidas: consultar fabricación.
- Pedido mínimo: paquete de la misma medida.
- Pesos indicados según estándares. Pueden sufrir variación.

serie aenor



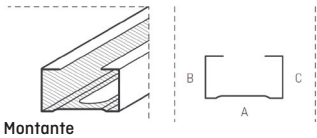
CANAL SERIE AENOR

Tipo	Código	Descripción	a	b	c	Espesor	Ud x Paq.	MI x Palet	Kg x Palet	Dimensión Palet	PVP/ MI
A	U48300	ml U-48 TABIQUE AENOR 3 MTS	48	30	30	0,55	10	1890	-	3,00x1,10x0,50	1,32
C	U38300	ml U-38 TABIQUE AENOR 3 MTS	37	30	30	0,55	10	1890	740	3,00x1,10x0,50	1,37
A	U72300	ml U-70 TABIQUE AENOR 3 MTS	73	30	30	0,55	10	1260	668	3,00x1,05x0,51	1,77



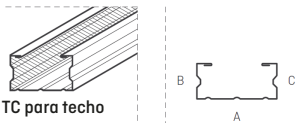
MONTANTE SERIE AENOR

Tipo	Código	Descripción	a	b	c	Espesor	Ud x Paq.	MI x Palet	Kg x Palet	Dimensión Palet	PVP/ MI
C	CN36300	ml C-36 TABIQUE 3 MTS	35	34	36	0,6	10	1440	644	3,00x1,11x0,50	1,56
A	CN46250	ml C-48 TABIQUE AENOR 2,5 MTS	46	34	36	0,6	10	1200	655	2,50x1,17x0,49	1,62
A	CN46260	ml C-48 TABIQUE AENOR 2,6 MTS	46	34	36	0,6	10	1248	681	2,60x1,17x0,49	1,62
A	CN46270	ml C-48 TABIQUE AENOR 2,7 MTS	46	34	36	0,6	10	1296	707	2,70x1,17x0,49	1,62
A	CN46280	ml C-48 TABIQUE AENOR 2,8 MTS	46	34	36	0,6	10	1344	734	2,80x1,17x0,49	1,62
A	CN46300	ml C-48 TABIQUE AENOR 3 MTS	46	34	36	0,6	10	1440	786	3,00x1,17x0,49	1,62
A	CN46350	ml C-48 TABIQUE AENOR 3,5 MTS	46	34	36	0,6	10	1680	917	3,50x1,17x0,49	1,62
A	CN46400	ml C-48 TABIQUE AENOR 4 MTS	46	34	36	0,6	10	1920	1048	4,00x1,17x0,49	1,62
A	C70300	ml C-70 TABIQUE AENOR 3 MTS	70	34	36	0,6	10	1080	705	3,00x1,14x0,53	2,07



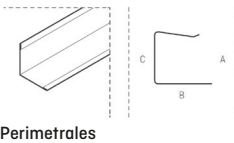
TC para techo SERIE AENOR

Tipo	Código	Descripción	a	b	c	Espesor	Ud x Paq.	MI x Palet	Kg x Palet	Dimensión Palet	PVP/ MI
A	TCN471730	ml TC-47x17 AENOR/NF DE 3 MTS	47	17	17	0,6	10	2160	964	3,00x1,13x0,39	1,31
B	TCN602830	ml TC-60x28 AENOR/NF DE 3 MTS	60	28	28	0,6	10	1200	705	3,00x1,17x0,40	1,91




PERIMETRALES SERIE AENOR

Tipo	Código	Descripción	a	b	c	Espesor	Ud x Paq.	MI x Palet	Kg x Palet	Dimensión Palet	PVP/ MI
A	L30300	ml L 30x30 AENOR 3 MTS	30	30	-	0.55	30	2160	573	3,00x1,08x0,15	1,06
A	L30240	ml L 24x30 AENOR 3 MTS	24	30	-	0.55	30	2880	670	3,00x1,04x0,15	0,82
A	U30300	ml U-30 ESTANTERÍA AENOR DE 3 MTS	30	30	30	0.55	10	2520	895	3,00x1,05x0,81	1,32

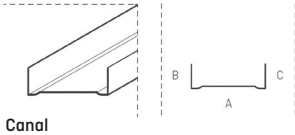


serie nf



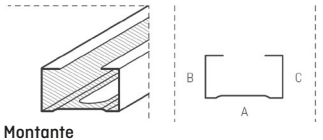
CANAL SERIE NF

Tipo	Código	Descripción	a	b	c	Espesor	Ud x Paq.	Ml x Palet	Kg x Palet	Dimensión Palet	PVP/ MI
C	UN38300	ml UNF-38 TABIQUE 3 MTS	37	28	28	0,55	10	1890	730	3,00x1,10x0,50	1,44
C	UN48301	ml UNF-48 TABIQUE 3 MTS	48	28	28	0,55	10	1890	817	3,00x1,08x0,52	1,48
C	UN92301	ml UNF-92 TABIQUE 3 MTS	92	28	28	0,55	10	1050	602	3,00x1,03x0,55	2,14
C	U100300	ml U-100 TABIQUE 3 MTS	100	28	28	0,55	10	840	-	3,00x1,11x0,55	2,87
B	UN62300AZ	ml UNF-62 TABIQUE 3 MTS ALUZINC	62	28	28	0,5	10	1470	696	3,00x1,05x0,52	1,82
B	UN72301AZ	ml UNF-72 TABIQUE 3 MTS ALUZINC	72	28	28	0,5	10	1260	668	3,00x1,05x0,51	1,96



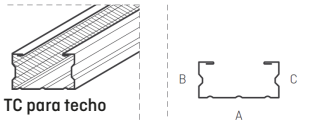
MONTANTE SERIE NF

Tipo	Código	Descripción	a	b	c	Espesor	Ud x Paq.	Ml x Palet	Kg x Palet	Dimensión Palet	PVP/ MI
C	CN36300	ml CNF-36 TABIQUE 3 MTS	35	34	36	0,6	16	1440	720	3,00x1,11x0,50	1,56
C	CN46300	ml CNF-46 TABIQUE 3 MTS	46	34	36	0,6	10	1440	785	3,00x1,18x0,50	1,62
C	CN60300	ml CNF-60 TABIQUE 3 MTS	60	34	36	0,6	10	1080	660	3,00x1,15x0,47	1,93
C	CN70300	ml CNF-70 TABIQUE 3 MTS	70	34	36	0,6	10	1080	705	3,00x1,13x0,53	2,07
C	CN90300	ml CNF-90 TABIQUE 3 MTS	90	34	36	0,6	10	900	669	3,00x1,11x0,56	2,20
C	C100300	ml C-100 TABIQUE 3 MTS	98	39	41	0,6	10	600	-	3,00x1,11x0,50	3,53



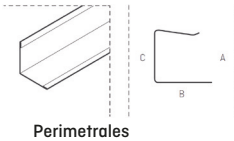
TC para techo SERIE NF

Tipo	Código	Descripción	a	b	c	Espesor	Ud x Paq.	Ml x Palet	Kg x Palet	Dimensión Palet	PVP/ MI
A	TCN471730	ml TC-47x17 AENOR/NF DE 3 MTS	47	17	17	0,6	10	2160	964	3,00x1,13x0,39	1,31
B	TCN602830	ml TC-60x28 AENOR/NF DE 3 MTS	60	28	28	0,6	10	1200	705	3,00x1,17x0,40	1,91
B	TCN451830	ml TC-45x18 AENOR/NF DE 3 MTS	45	18,5	18,5	0,6	10	2160	960	3,00x1,16x0,40	1,31




PERIMETRALES SERIE NF

Tipo	Código	Descripción	a	b	c	Espesor	Ud x Paq.	Ml x Palet	Kg x Palet	Dimensión Palet	PVP/ MI
A	LN30240	ml LNF 24x30 NF 3 MTS	24	30	-	0,55	30	2880	670	3,00x1,04x0,15	0,82
B	TCNU47NF	ml U PERIMETRAL TCNU47 NF	17	28	20	0,55	10	2400	617	3,00x1,15x0,40	0,82

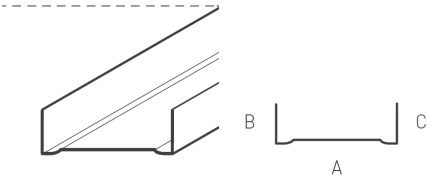


serie tipo DIN



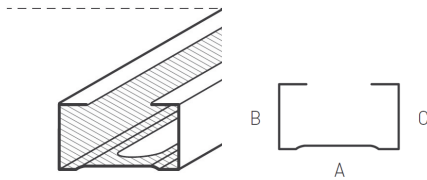
CANAL SERIE TIPO DIN

Tipo	Código	Descripción	a	b	Ud x Paq.	MI x Palet	Uds x Palet	Kg x Palet	Longitud	PVP/ MI
C	UW50300	mI CANAL DIN U50x40 3 MTS	50	40	10	1200	400	694	3 mts	2,14
C	UW75300	mI CANAL DIN U75x40 3 MTS	75	40	10	900	300	624	3 mts	2,44
C	UW100300	mI CANAL DIN U100x40 3 MTS	100	40	10	750	250	606	3 mts	2,75
C	UW125300	mI CANAL DIN U125x40 3 MTS	125	40	10	600	200	554	3 mts	3,49
C	UW150300	mI CANAL DIN U150x40 3 MTS	150	40	10	450	150	469	3 mts	3,92




MONTANTE SERIE TIPO DIN

Canal										
Tipo	Código	Descripción	a	b	Ud x Paq.	MI x Palet	Uds x Palet	Kg x Palet	Longitud	PVP/ MI
C	CW50300	mI MONTANTE DIN C50x40 3 MTS	50	80	8	1152	384	796	Long. Variable	2,14
C	CW75300	mI MONTANTE DIN C75x40 3 MTS	75	80	8	864	288	696	Long. Variable	2,44
C	CW100300	mI MONTANTE DIN C100x40 3 MTS	100	80	8	720	240	662	Long. Variable	2,75
C	CW125300	mI MONTANTE DIN C125x40 3 MTS	125	80	8	576	192	597	Long. Variable	3,49
C	CW150300	mI MONTANTE DIN C150x40 3 MTS	150	80	8	432	144	499	Long. Variable	3,92



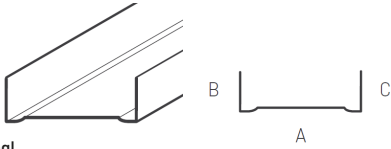
Montante

serie ce



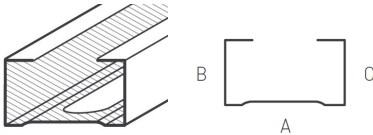
CANAL SERIE CE

Tipo	Código	Descripción	a	b	c	Ud x Paq.	MI x Palet	Kg x Palet	Dimensión Palet	PVP/ MI
C	UT38300	ml U-36 TABIQUE 3 MTS	37	28	28	10	1890	-	3,00x1,10x0,50	1,32
A	UT48300	ml UT-48 TABIQUE 3 MTS	48	28	28	10	630	780	3,00x1,08x0,52	1,37
A	U72300	ml U-72 TABIQUE AENOR 3 MTS	72	28	28	10	1260	668	3,00x1,05x0,51	1,77
B	UT92300	ml UT-92 TABIQUE 3 MTS	92	28	28	10	1050	602	3,00x1,03x0,55	1,96
C	UT125300	ML UT-127 TABIQUE 3 MTS	127	35	35	10	540	511	3,00x1,05x0,50	3,21
C	UT152300	ml UT-152 TABIQUE 3 MTS	152	35	35	10	540	575	3,00x1,05x0,58	3,46



MONTANTE SERIE CE

Tipo	Código	Descripción	a	b	c	Ud x Paq.	MI x Palet	Kg x Palet	Dimensión Palet	PVP/ MI
A	CS46300	ml CS-46 TABIQUE 3 MTS	46	34	36	10	1440	700	3,00x1,17x0,49	1,62
A	CS70300	ml CS-70 TABIQUE 3 MTS	70	34	36	10	1080	630	3,00x1,14x0,53	2,07
B	CT90300	ml CT-90 TABIQUE 3 MTS	90	34	36	10	900	645	3,00x1,11x0,56	2,20
C	CT125300	ml CT-125 TABIQUE	125	34	36	10	540	511	3,00x0,95x0,47	3,31
C	CT150300	ml CT-150 TABIQUE	150	34	36	10	540	575	3,00x1,08x0,53	3,53



TRASDOSADOS SERIE CE

Tipo	Código	Descripción	a	b	c	Ud x Paq.	MI x Palet	Kg x Palet	Dimensión Palet	PVP/ MI
A	O15800	ml OMEGA 15 TABIQUE DE 3 MTS	80	15	50	10	2310	943	3,00x1,13x0,36	1,38
B	OT30800	ml OMEGA 30 TABIQUE DE 3 MTS	80	30	50	5	900	528	3,00x1,10x0,41	2,17
B	TCGRT45	ml Rastrel TC 46 3 MTS	19.3	19.3	43.5	10	1440	880	3,00x0,68x0,28	2,66

RASTREL PARA TECHOS SERIE CE

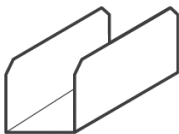
Tipo	Código	Descripción	a	b	c	Ud x Paq.	MI x Palet	Kg x Palet	Dimensión Palet	PVP/ MI
A	TCGRT47	ml RASTREL TC-47 3 MTS	30	40		10	1440	880	3,00x0,68x0,28	2,66
B	TCGRT60	ml RASTREL TC-60 3 MTS	30	40		10	1440	880	3,00x0,68x0,32	2,66

PERIMETRALES SERIE CE

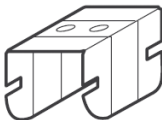
Tipo	Código	Descripción	a	b	c	Ud x Paq.	MI x Palet	Kg x Palet	Dimensión Palet	PVP/ MI
B	TCNU47	ml U PERIMETRAL TC H17/18	16	22	20	20	2400	617	3,00x1,15x0,40	0,82

ACCESORIOS PERFIL TC

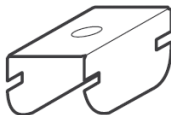
Tipo	Código	Descripción	Ud x Caja	PVP/ Caja
B	RV922U02	caja PIEZA EMPALME TC-60x28	100	56,71
B	RV922U07	caja PIEZA EMPALME PARA TC-47x17 (A)	50	16,60
B	RV922J00	caja CABALLETE TC-60 (B)	100	42,24
B	003300	caja PIEZA DE SEGURIDAD TC-60 (D)	1000	218,47
B	RV922001	caja HORQUILLA DE CUELGUE TC-47 (C)	100	33,96
B	RV922004R	caja HORQUILLA CUELGUE PERFIL TC-60/M6	100	58,56



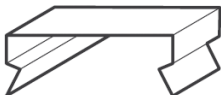
A



B



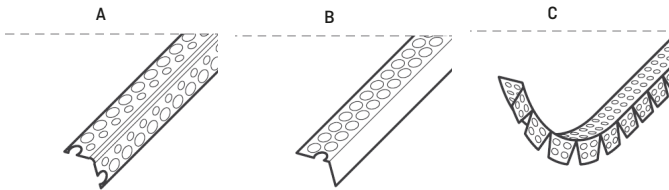
C



D

GUARDAVIVOS

Tipo	Código	Descripción	a	b	Ud x Caja	PVP/ MI
B	V111260	ml CANTONERA PVC PERFEKT 25x25 3 MTS (A)	25	25	100	1,21
B	V010260	ml CANTONERA ALUMINIO 25x25 3 MTS (A)	25	25	200	1,39
B	V111360	ml REMATE PVC PERFEKT FINAL PLACA 14x23 3 MTS (B)	14	23	50	2,53
B	V111560	ml REMATE PVC PERFEKT ARCO FLEXIBLE 25x25 3 MTS (C)	25	25	25	2,03



PLANCHA DE SEGURIDAD / ANTIVANDÁLICA

Tipo	Código	Descripción	a	b	c	PVP
B	003400	ud PLANCHA SEGURIDAD / FIJACIÓN	1,2	1,25	0,6	29,61

otros perfiles


PERFILERÍA GALVANIZADA PARA FALSOS
TECHOS INDUSTRIALES
SOPORTE CONDUCTOS A. ACONDICIONADO
OMEGAS
PERFILERÍA PARA ESTRUCTURAS LIGERAS
REMATERÍA PANELES FRIGORÍFICOS

notas

condiciones especiales

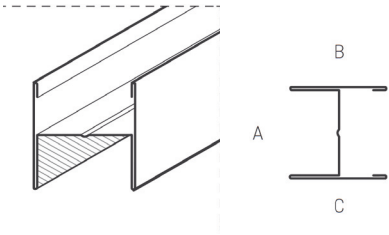
- Otras medidas: consultar fabricación.
- Pedido mínimo: paquete de la misma medida.
- Pesos indicados según estándares. Pueden sufrir variación.

perf. galvanizada falsos techos industriales



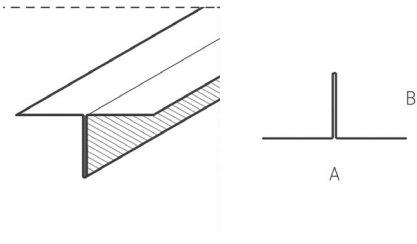
PRIMARIOS EN H

Tipo	Código	Descripción	a	b	c	Espesor	Ud x Paq.	MI x Palet	Kg x Palet	Dimensión Palet	PVP/ MI
C	010100	ml H-50 DE 5 MTS EN 0,4	50	30	30	0,4	10	1000	462	5,00x0,69x0,32	2,67



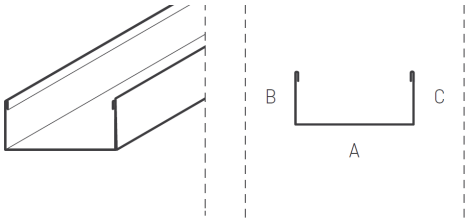
SECUNDARIOS EN T

Tipo	Código	Descripción	a	b	Espesor	Ud x Paq.	MI x Palet	Kg x Palet	Dimensión Palet	PVP/ MI
C	010300	ml T-R DE 1,2 MTS EN 0,4	30	15	0,4	25	2400	437	1,30x1,30x0,45	1,30




PERIMETRAL EN U

Tipo	Código	Descripción	a	b	c	Espesor	Ud x Paq.	MI x Palet	Kg x Palet	Dimensión Palet	PVP/ MI
C	010280	ml U-50 DE 5 MTS EN 0,4	50	15	15	0,4	20	1000	267	5,00x0,30x0,33	1,66



soporte conductos a. acondicionado




PERFILES AIRE ACONDICIONADO

Tipo	Código	Descripción	a	b	c	Espesor	Ud x Paq.	MI x Palet	Kg x Palet	Dimensión Palet	PVP/ MI
B	010203	ml U-20 DE 3 MTS EN 0,4	20	15	15	0,4	20	2400	437	3,00x0,58x0,28	1,27
B	010225	ml U-30 DE 2,5 MTS EN 0,4	30	15	15	0,4	20	1000	204	2,50x0,58x0,25	1,39

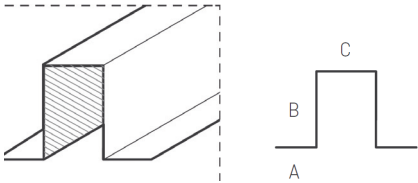


perfilería estructuras ligeras



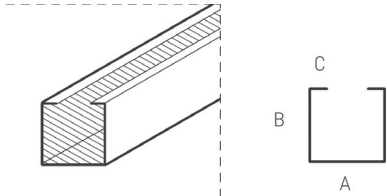
PERFIL OMEGA

Tipo	Código	Descripción	a	b	c	Longitud	Espesor	Ud x Paq.	PVP/ MI
C	G504015	ml OMEGA 22x50x40	22	50	40	V.M.	1,5	3	8,97



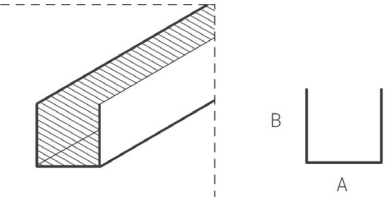
PERFIL C

Tipo	Código	Descripción	a	b	c	Longitud	Espesor	Ud x Paq.	PVP/ MI
C	G373715	ml C 39x39x10x1,5	39	39	10	V.M.	1,5	3	6,55




PERFIL U

Tipo	Código	Descripción	a	b	Longitud	Espesor	PVP/ MI
C	G404015	ml U 42x39x1,5	42	39	V.M.	1,5	6,55
C	G402015	ml U 42x19x1,5	42	19	V.M.	1,5	4,26

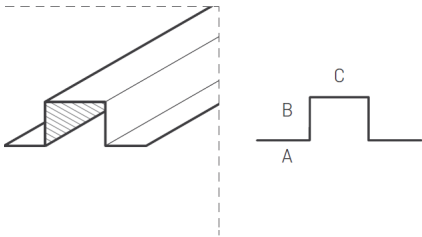


omegas



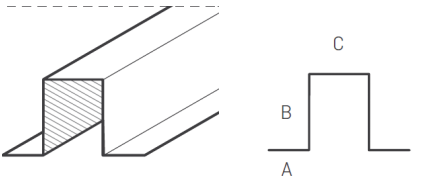
OMEGAS GALVANIZADAS - TEJAS

Tipo	Código	Descripción	Espesor	Ud x Paq.	Ml x Palet	Kg x Palet	Dimensión Palet	PVP/ MI
C	0040103	ml OMEGA 15x15x29x0,6 3 MTS	0,6	10	600	245	3,00x0,70x0,24	2,13
B	0040253	ml OMEGA 17x30x20x0,6 3MTS	0,6	5	300	-	3,00x0,50x0,24	2,68



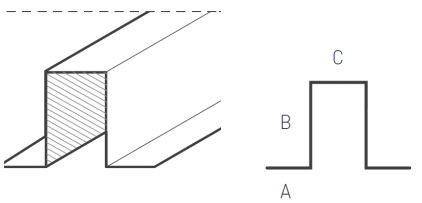
OMEGAS FALSOS TECHOS

Tipo	Código	Descripción	Espesor	Ud x Paq.	Ml x Palet	Kg x Palet	Dimensión Palet	PVP/ MI
B	0040203	ml OMEGA 17x30x20x0,8 3MTS	0,8	5	300	207	3,00x0,50x0,24	3,49
C	0040303	ml OMEGA 17x30x30x0,8 3MTS	0,8	5	300	226	3,00x0,60x0,24	3,86
B	0040413	ml OMEGA 22x40x20x0,8 3MTS	0,8	5	300	264	3,00x0,60x0,32	4,57



OMEGAS GALVANIZADAS DOBLAR CUBIERTAS

Tipo	Código	Descripción	Espesor	Ud x Paq.	Ml x Palet	Kg x Palet	Dimensión Palet	PVP/ MI
C	0045673	ml OMEGA 22x40x30x0,7 3MTS	0,7	5	300	248	3,00x0,80x0,35	4,32
C	0045873	ml OMEGA 22x40x40x0,7 3 MTS	0,7	5	300	220	3,00x0,96x0,35	4,61



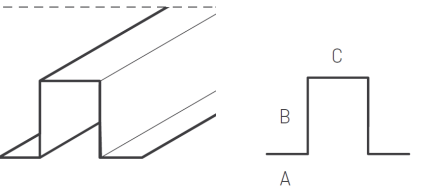
OMEGAS LACADAS - FALSO TECHO

Tipo	Código	Descripción	Espesor	Ud x Paq.	Ml x Palet	Kg x Palet	Dimensión Palet	PVP/ MI
B	0042003	ml OMEGA 22x40x20x0,6 BCO 3MTS	0,6	10	450	307	3,00x0,70x0,38	5,26

colores

Otros colores bajo consulta.

Blanco Piríneo 1006



rematería paneles cámaras



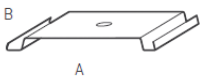
ANG. PIRINEO 1006

Tipo	Código	Descripción	a	b	Espesor	Ud x Paq.	MI x Palet	Kg x Palet	Dimensión Palet	PVP/ MI
B	PCA0050	mI ANGULAR 50x50 EXT PRE. 1006	50	50	0,6	10	1620	825	3,00x0,70x0,48	3,56
B	PCAI050	mI ANGULAR 50x50 INT PRE. 1006	50	50	0,6	10	1620	825	3,00x0,70x0,48	3,56
B	PCA0100	mI ANGULAR 100x100 EXT PRE. 1006	100	100	0,6	10	960	941	3,00x0,70x0,40	6,40
C	PCA0140	mI ANGULAR 140x140 EXT PRE. 1006	140	140	0,6	10	720	814	3,00x0,70x0,45	8,58



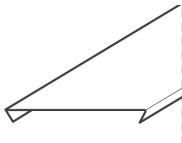
SOPORTE PANEL

Tipo	Código	Descripción	a	b	Longitud	Espesor	MI x Palet	Kg x Paq.	PVP/ MI
B	GSP1612	mI SOPORTE PANEL 4 MTS	160	12,5	4MTS	1,5	160	347	11,48



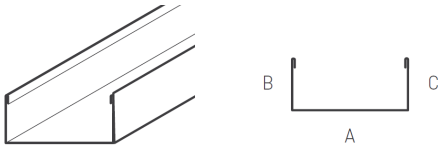
REVESTIMIENTO SOPORTE

Tipo	Código	Descripción	a	b	Longitud	Espesor	Ud x Paq.	MI x Palet	Kg x Palet	PVP/ MI
B	PRS1610	mI TAPA SOPORTE PRE 1006 4MTS	162	10	4MTS	0,6	6	576	502	6,66



PERF. U PIRINEO 1006

Tipo	Código	Descripción	a	b	c	Espesor	Ud x Paq.	MI x Palet	Kg x Palet	Dimensión Palet	PVP/ MI
B	PPU4040	mI U 40x42 EXT PREL. 1006 3ML	42	40	40	0,6	10	1200	638	3,00x0,90x0,48	3,58
B	PPU4060	mI U 40x62 EXT PREL. 1006 3ML	62	40	40	0,6	10	1200	732	3,00x0,90x0,54	4,33
B	PPU4080	mI U 40x82 EXT PREL. 1006 3ML	82	40	40	0,6	10	750	633	3,00x0,90x0,54	4,89
B	PPU4010	mI U 40x102 EXT PREL. 1006 3ML	102	40	40	0,6	10	600	532	3,00x0,90x0,59	5,63



PERFIL PLANO LACADO

Tipo	Código	Descripción	a	b	Espesor	Ud x Paq.	PVP/ MI
B	PCA0051	mI PERFIL PLANO LACADO 100	100	1,2	0,6	6	3,56

THU PERFIL S.L.U.

C/ Masía de monte Alcedo, parcela 4.3
Pol. Ind. Masia Baló, 46394
Ribarroja del Turia (Valencia)

T: 961 340 544
F: 961 667 821

info@thu.es | www.thu.es

